

Prestação de Contas - 1º Quadr. 2026

*Lei Complementar nº 101/2000 (Responsabilidade Fiscal) e
Lei Complementar nº 141/2012 (Saúde)*

Seções:

I – Montante de Recursos aplicados no período

II – Auditorias

III – Oferta e produção de serviços

Prefeito: Gustavo Ramos Perissinotto

Presidente da Fundação Municipal de Saúde: Marco Aurélio Mestrinel

SUMÁRIO

I – Montante dos Recursos aplicados

| | |
|--|----------------|
| Receitas..... | Pág. 06 |
| Emendas..... | Pág. 08 |
| Execução Orçamentária | Pág. 10 |
| Desp. Por Bloco de Financiamento..... | Pág. 12 |
| Dívida | Pág. 14 |
| Gastos com Pessoal | Pág. 18 |
| Posição Financeira..... | Pág. 20 |
| Aplicação em Saúde | Pág. 22 |
| Obras..... | Pág. 24 |

II – Auditorias

| | |
|---|----------------|
| Serviços Conveniados | Pág. 30 |
| Cirurgias Eletivas Solicitadas | Pág. 33 |
| Cirurgias Eletivas Realizadas | Pág. 34 |
| Oferta de Exames..... | Pág. 37 |
| Ouvidoria | Pág. 42 |
| Comissões | Pág. 44 |

III – Oferta e Produção de Serviços

| | |
|---|----------------|
| Produtividade da Atenção Primária..... | Pág. 46 |
| Produtividade da Urgência / Emergência..... | Pág.101 |
| Hospital Municipal | Pág.108 |
| Oferta de Exames de Raio-X | Pág.111 |
| Oferta de Exames Laboratoriais | Pág.112 |
| Laboratório Municipal | Pág.113 |
| Remoções | Pág.114 |
| Produtividade do Centro de Controle de Zoonoses..... | Pág.116 |
| Saúde Mental | Pág.119 |

| | |
|--|----------------|
| Centro Especializado em Reabilitação (CER II)..... | Pág.124 |
| Centro de Especialidades de Apoio e Diagnóstico (CEAD)..... | Pág.126 |
| Serviço de Atendimento Domiciliar (SAD)..... | Pág.128 |
| Serviço Especializado em Prevenção e Assistência (SEPA) | Pág.129 |
| Centro de Especialidades Odontológicas (CEO - Saúde Bucal)..... | Pág.131 |
| Centro de Referência em Saúde do Trabalhador (CEREST) | Pág.132 |
| Vigilância Sanitária | Pág.133 |
| Vigilância Epidemiológica | Pág.134 |
| Seção de Imunização | Pág.136 |
| Produtividade do SESMT..... | Pág.139 |
| Produtividade do SESTD..... | Pág.144 |

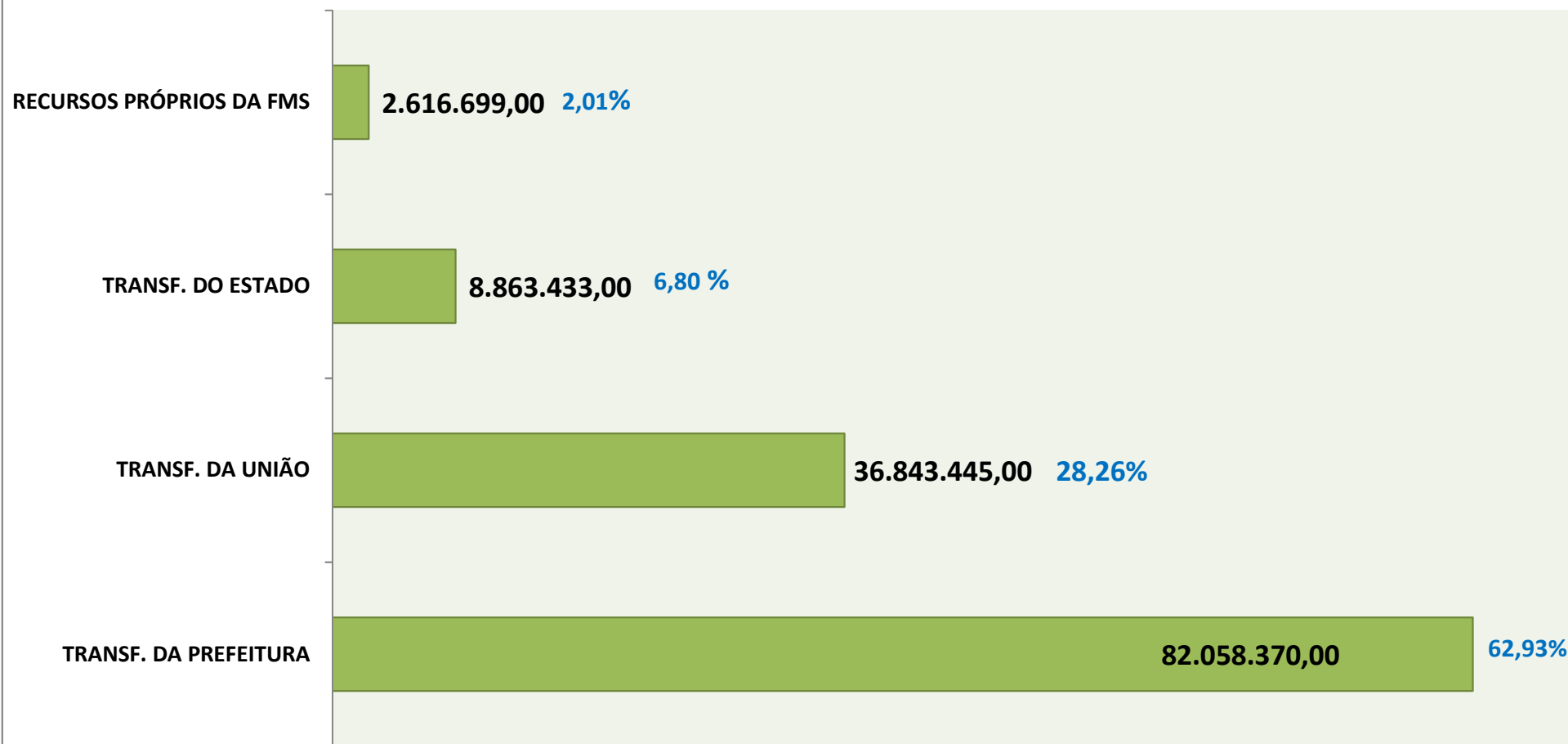
I - Montante de Recursos aplicados

RECEITAS

| 1º - QUADRIMESTRE 2026 | | | |
|--|-----------------------|----------------------------|-----------------------|
| RECEITAS | PREVISÃO ANUAL | ARRECADADA NO QUADRIMESTRE | ARRECADADA NO ANO |
| RECURSOS PRÓPRIOS DA FMS | 3.766.200,00 | 2.616.699,00 | 2.616.699,00 |
| REC. TRIBUTÁRIA | 2.384.200,00 | 1.350.670,00 | 1.350.670,00 |
| REC. PATRIMONIAL | 1.113.500,00 | 1.003.787,00 | 1.003.787,00 |
| REC. DIVERSAS | 268.500,00 | 262.242,00 | 262.242,00 |
| <i>em percentual</i> | | 69,48% | |
| TRANSF. DA UNIÃO | 85.313.000,00 | 36.843.445,00 | 36.843.445,00 |
| ATENÇÃO BÁSICA | 21.716.900,00 | 15.567.388,00 | 15.567.388,00 |
| MÉDIA E ALTA COMPL. | 53.092.200,00 | 19.130.927,00 | 19.130.927,00 |
| VIGILÂNCIA EM SAÚDE | 2.437.000,00 | 1.184.861,00 | 1.184.861,00 |
| ASSIST. BÁSICA FARMAC. | 2.369.000,00 | 570.876,00 | 570.876,00 |
| GESTÃO | 66.900,00 | 3.670,00 | 3.670,00 |
| INVESTIMENTOS | 5.631.000,00 | 385.723,00 | 385.723,00 |
| <i>em percentual</i> | | 43,19% | |
| TRANSF. DO ESTADO | 28.380.000,00 | 8.863.433,00 | 8.863.433,00 |
| ATENÇÃO BÁSICA | 1.146.300,00 | 52.214,00 | 52.214,00 |
| MÉDIA E ALTA COMPL. | 26.646.100,00 | 8.549.104,00 | 8.549.104,00 |
| VIGILÂNCIA EM SAÚDE | 0,00 | 0,00 | 0,00 |
| ASSIST. BÁSICA FARMAC. | 329.600,00 | 262.115,00 | 262.115,00 |
| GESTÃO | 103.000,00 | 0,00 | 0,00 |
| INVESTIMENTO | 155.000,00 | 0,00 | 0,00 |
| <i>em percentual</i> | | 31,23% | |
| TRANSF. DA PREFEITURA | 252.000.000,00 | 82.058.370,00 | 82.058.370,00 |
| <i>em percentual</i> | | 32,56% | |
| TOTAL | 369.459.200,00 | 130.381.947,00 | 130.381.947,00 |
| COMPARATIVO - 1º QUADRIMESTRE- 2025 | 378.494.000,00 | 121.894.778,00 | |

OBS: PERCENTUAL É RECEITA ARRECADADA EM RELAÇÃO À PREVISTA

RECEITA ARRECADADA - 1º QUADRIMESTRE 2026



EMENDAS 2026

EMENDAS ESTADUAIS (ATÉ O 1º QUADRIMESTRE)

NÃO HOVERAM EMENDAS ESTADUAIS CREDITADAS NO 1º QUADRIMESTRE

CREDITADAS

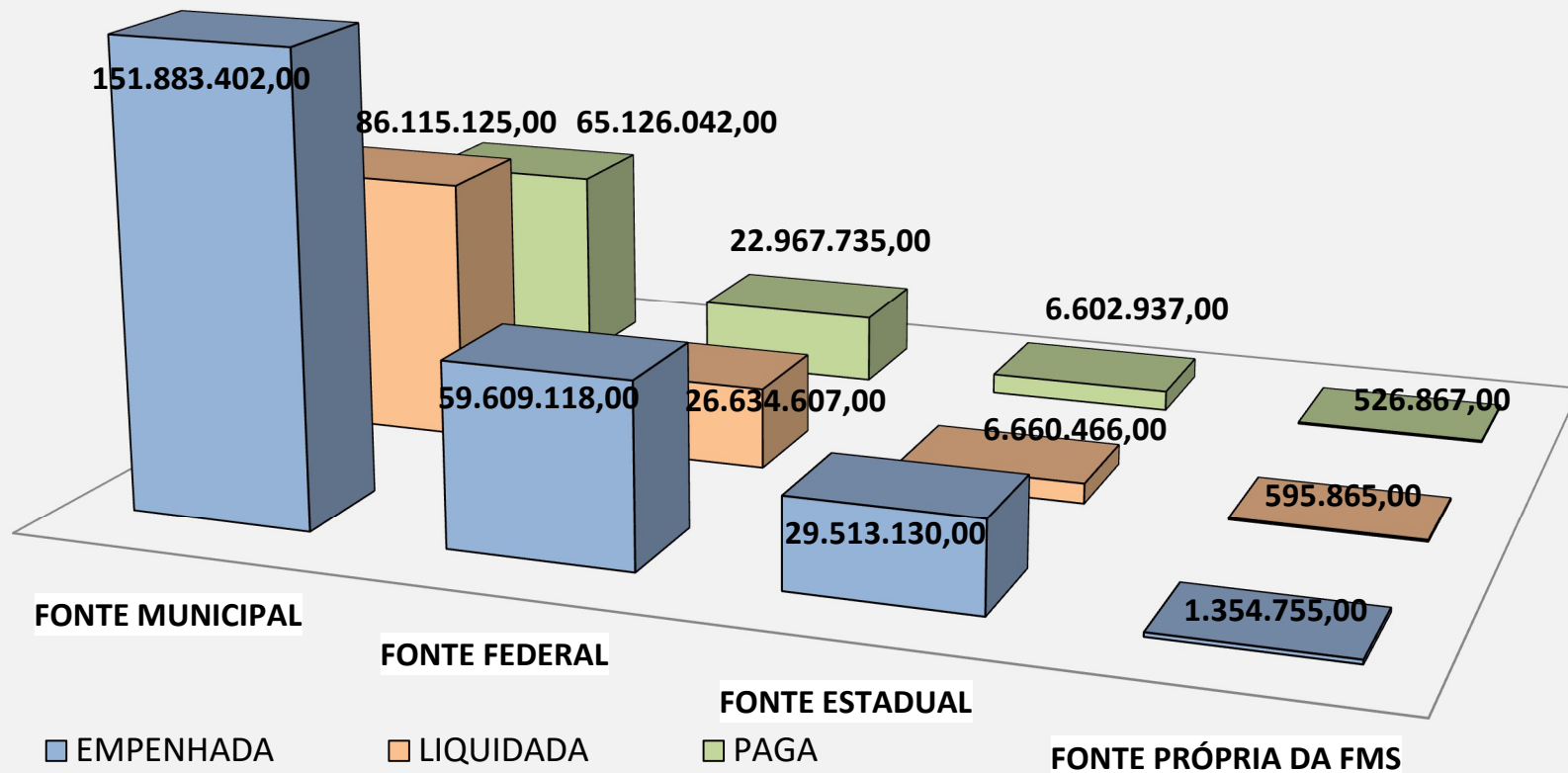
R\$ 385.723,00

| PARLAMENTAR: | PARTIDO | VALOR | FINALIDADE | MÊS | CRÉDITO |
|-----------------|---------|----------------|--------------|--------|---------|
| CELSO RUSSOMANO | REPUB. | R\$ 385.723,00 | INVESTIMENTO | jun/25 | FEV./26 |

EXECUÇÃO ORÇAMENTÁRIA

| 1º QUADRIMESTRE 2026 | | | |
|-------------------------------------|------------------------|-----------------------|----------------------|
| CLASSIFICAÇÃO DAS DESPESAS | NO QUADRIMESTRE | | |
| | EMPENHADA | LIQUIDADADA | PAGA |
| FONTE MUNICIPAL | 151.883.402,00 | 86.115.125,00 | 65.126.042,00 |
| FONTE FEDERAL | 59.609.118,00 | 26.634.607,00 | 22.967.735,00 |
| FONTE ESTADUAL | 29.513.130,00 | 6.660.466,00 | 6.602.937,00 |
| FONTE PRÓPRIA DA FMS | 1.354.755,00 | 595.865,00 | 526.867,00 |
| TOTAL GERAL | 242.360.405,00 | 120.006.063,00 | 95.223.581,00 |
| ACUMULADO NO ANO - 2026 | 242.360.405,00 | 120.006.063,00 | 95.223.581,00 |
| COMPARATIVO - 1º QUADR. 2025 | 308.914.803,00 | 113.330.639,00 | 83.132.062,00 |

EXECUÇÃO ORÇAMENTÁRIA- 1º QUADR. - 2026

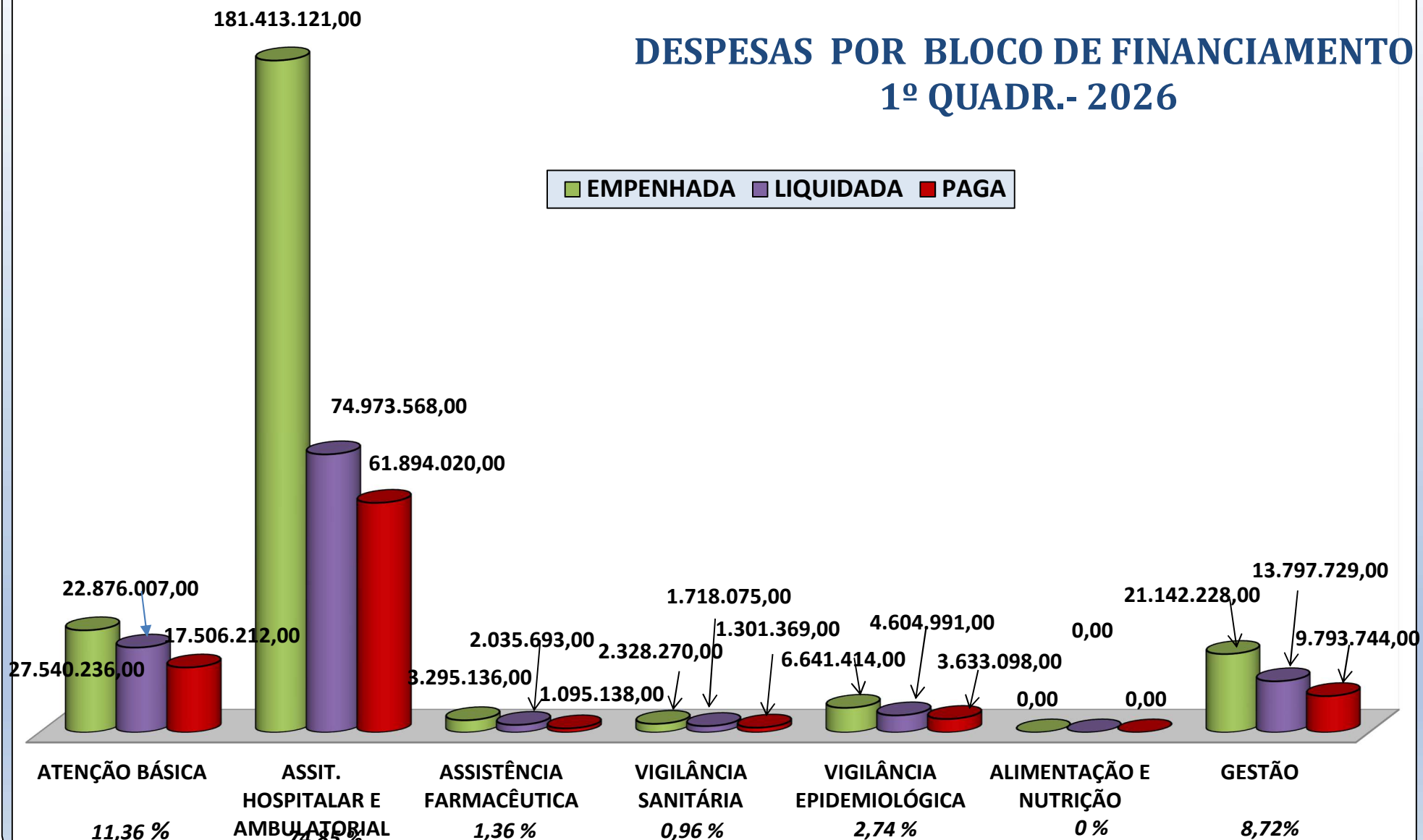


DESPESAS POR BLOCO DE FINANCIAMENTO

| 1º QUADRIMESTRE - 2026 | | | |
|---|---------------------------------|-----------------------|----------------------|
| CLASSIFICAÇÃO DAS DESPESAS | NO QUADRIMESTRE | | |
| | EMPENHADA | LIQUIDADADA | PAGA |
| ATENÇÃO BÁSICA <i>em percentual</i> | 27.540.236,00 11,36% | 22.876.007,00 | 17.506.212,00 |
| ASSIT. HOSP. E AMBULAT. (MAC) | 181.413.121,00 74,85% | 74.973.568,00 | 61.894.020,00 |
| ASSISTÊNCIA FARMACÊUTICA <i>em percentual</i> | 3.295.136,00 1,36% | 2.035.693,00 | 1.095.138,00 |
| VIGILÂNCIA SANITÁRIA <i>em percentual</i> | 2.328.270,00 0,96% | 1.718.075,00 | 1.301.369,00 |
| VIGILÂNCIA EPIDEMIOLÓGICA <i>em percentual</i> | 6.641.414,00 2,74% | 4.604.991,00 | 3.633.098,00 |
| ALIMENTAÇÃO E NUTRIÇÃO <i>em percentual</i> | 0,00 0,00% | 0,00 | 0,00 |
| GESTÃO <i>em percentual</i> | 21.142.228,00 8,72% | 13.797.729,00 | 9.793.744,00 |
| TOTAL | 242.360.405,00 | 120.006.063,00 | 95.223.581,00 |
| COMPARATIVO - 1º QUADR. 2025 | 308.914.803,00 | 113.330.639,00 | 83.132.062,00 |
| ACUMULADO NO ANO - 2026 | 242.360.405,00 | 120.006.063,00 | 95.223.581,00 |

DESPESAS POR BLOCO DE FINANCIAMENTO 1º QUADR.- 2026

■ EMPENHADA ■ LIQUIDADADA ■ PAGA

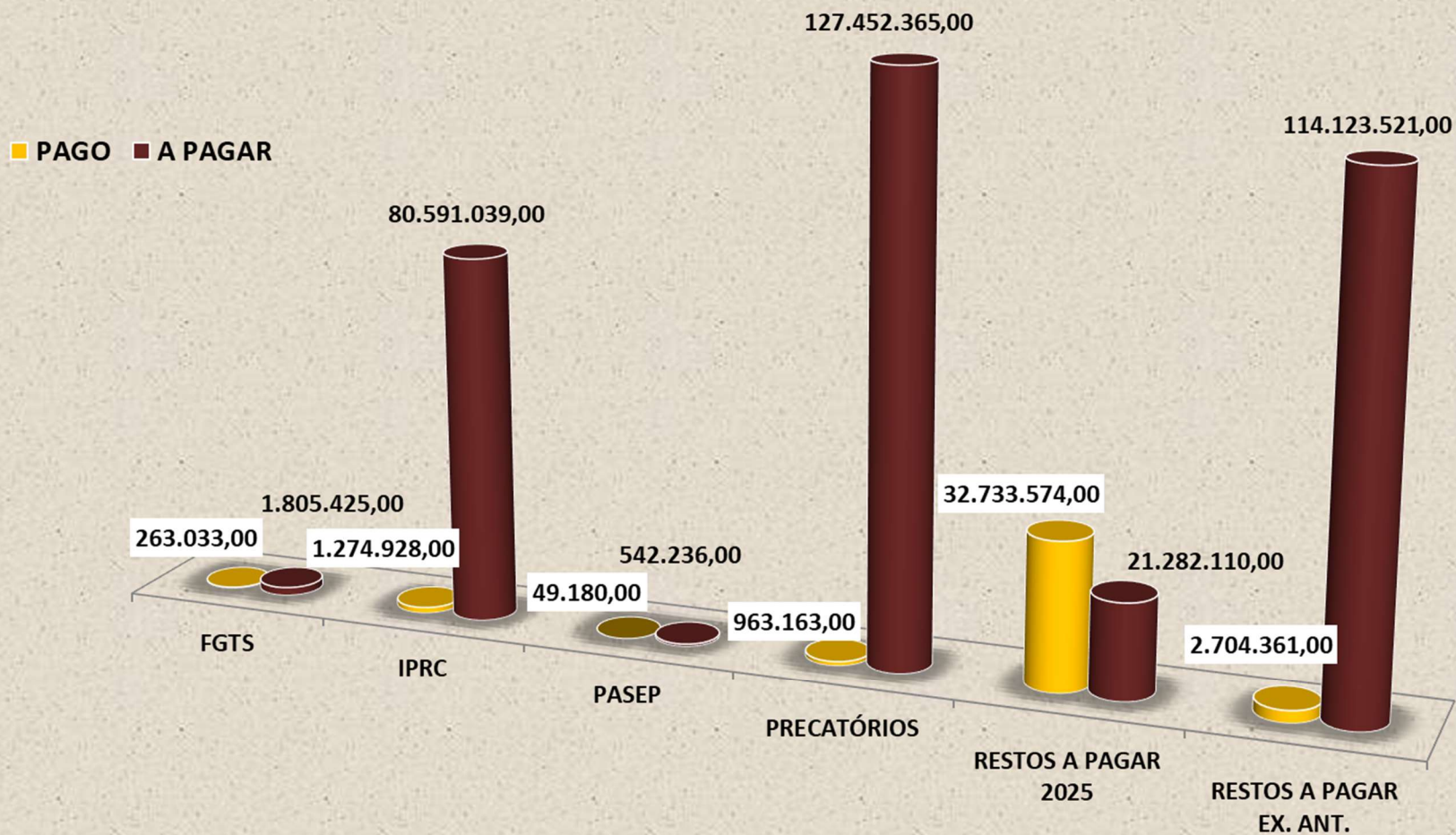


RELATÓRIO DA DÍVIDA

(Posição em 30/04/2026)

| 1º QUADRIMESTRE - 2026 | | |
|-------------------------------------|------------------------|-----------------------|
| DÍVIDA | PAGO NO PERÍODO | SALDO A PAGAR |
| FGTS | 263.033,00 | 1.805.425,00 |
| IPRC | 1.274.928,00 | 80.591.039,00 |
| PASEP | 49.180,00 | 542.236,00 |
| PRECATÓRIOS | 963.163,00 | 127.452.365,00 |
| RESTOS A PAGAR 2025 | 32.733.574,00 | 21.282.110,00 |
| RESTOS A PAGAR (EX. ANTERIORES) | 2.704.361,00 | 114.123.521,00 |
| TOTAL | 37.988.239,00 | 345.796.696,00 |
| ACUMULADO NO ANO - 2026 | 1.587.141,00 | 82.938.700,00 |
| COMPARATIVO - 1º QUADR. 2025 | 41.805.364,00 | 296.776.396,00 |

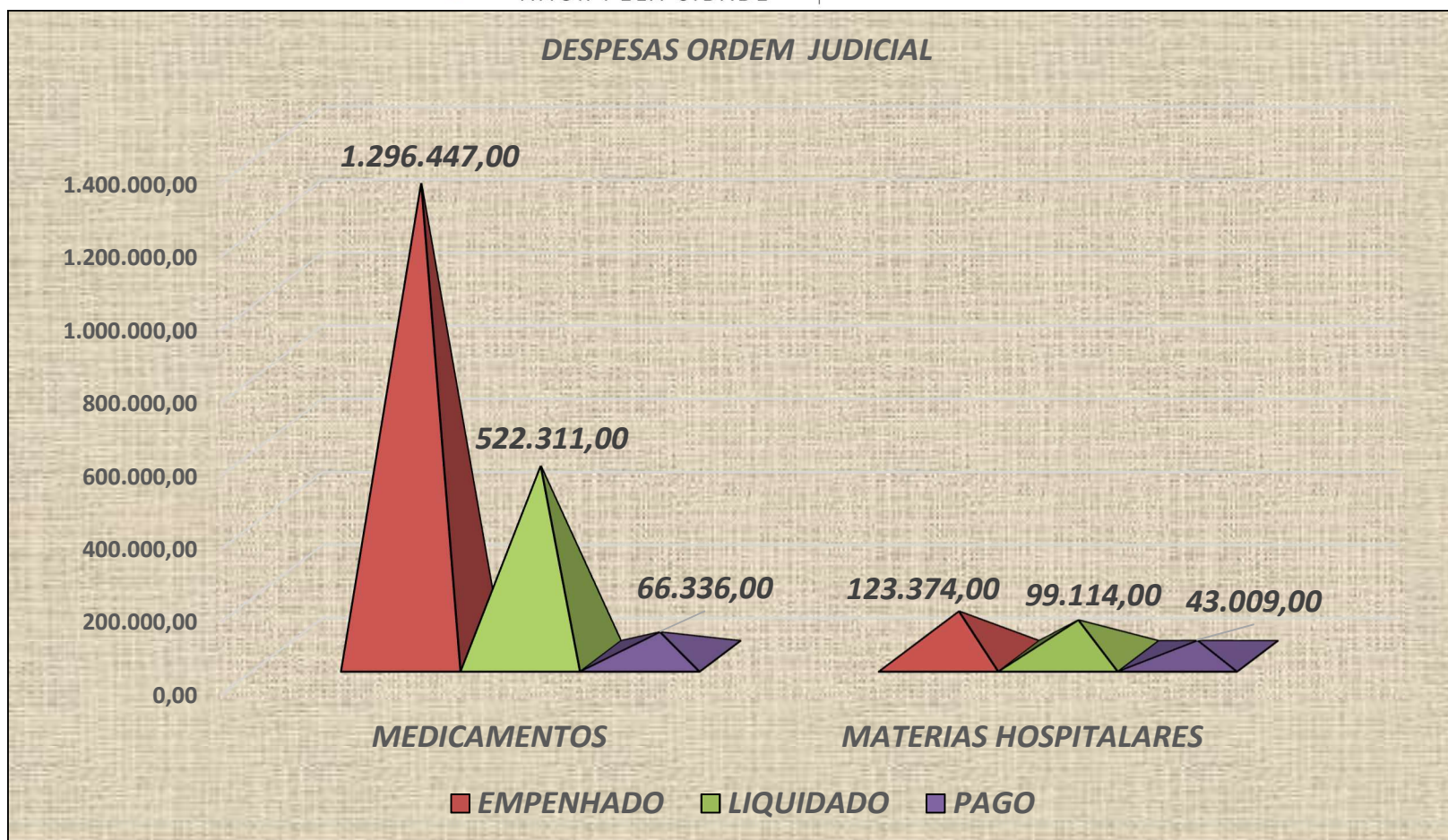
POSIÇÃO DA DÍVIDA - 1º QUADRIMESTRE 2026



DESPESAS POR ORDEM JUDICIAL

1º QUADRIMESTRE - 2026

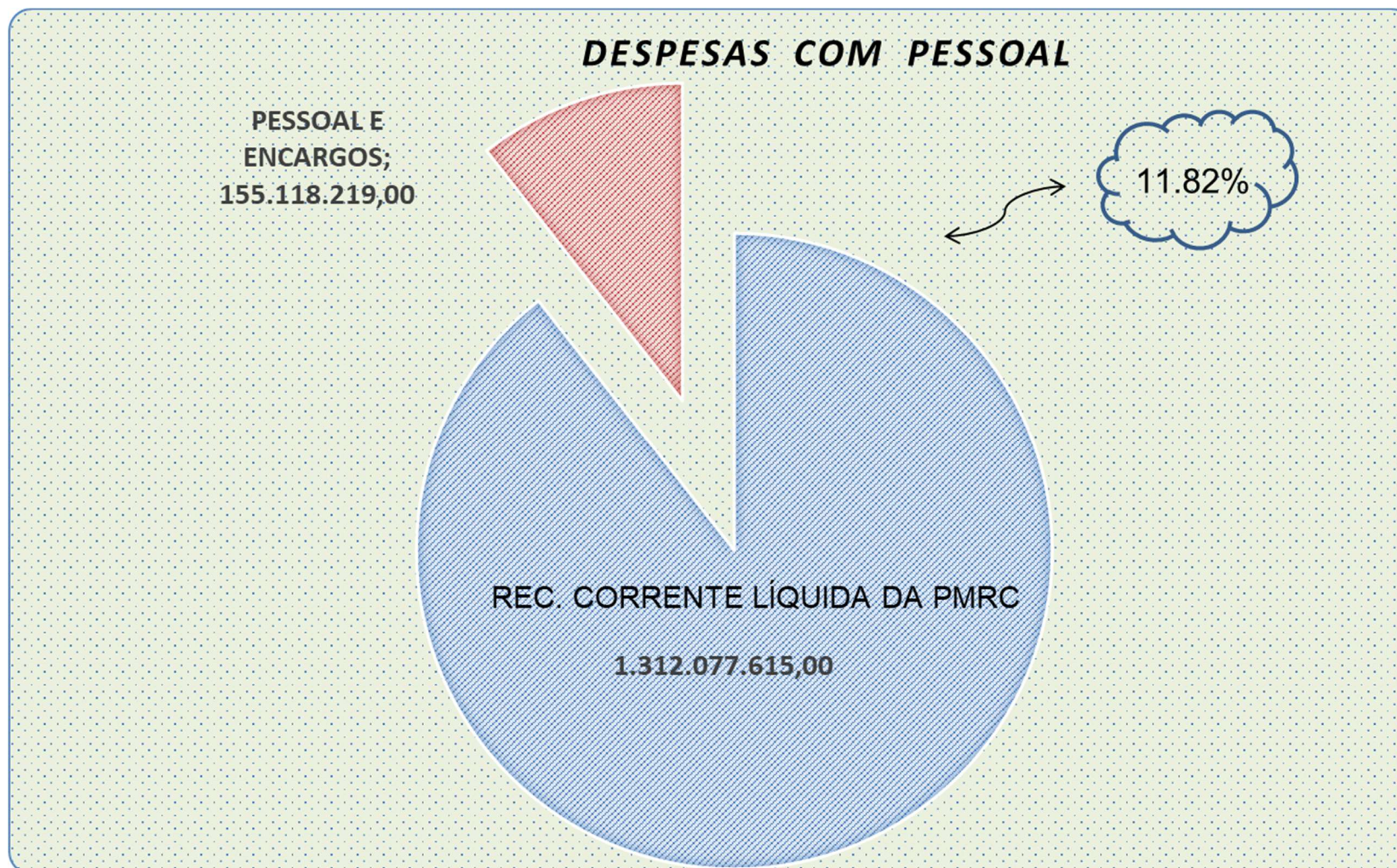
| CLASSIFICAÇÃO DAS DESPESAS | NO QUADRIMESTRE | | |
|-------------------------------------|---------------------|-------------------|-------------------|
| | EMPENHADA | LIQUIDADADA | PAGA |
| MEDICAMENTOS | 1.296.447,00 | 522.311,00 | 66.336,00 |
| MATERIAS HOSPITALARES | 123.374,00 | 99.114,00 | 43.009,00 |
| TOTAL GERAL | 1.419.821,00 | 621.425,00 | 109.345,00 |
| ACUMULADO NO ANO - 2026 | 1.419.821,00 | 621.425,00 | 109.345,00 |
| COMPARATIVO - 1º QUADR. 2025 | 1.342.206,00 | 623.474,00 | 114.386,00 |



GASTOS COM PESSOAL

(Valor acumulado nos últimos 12 meses)

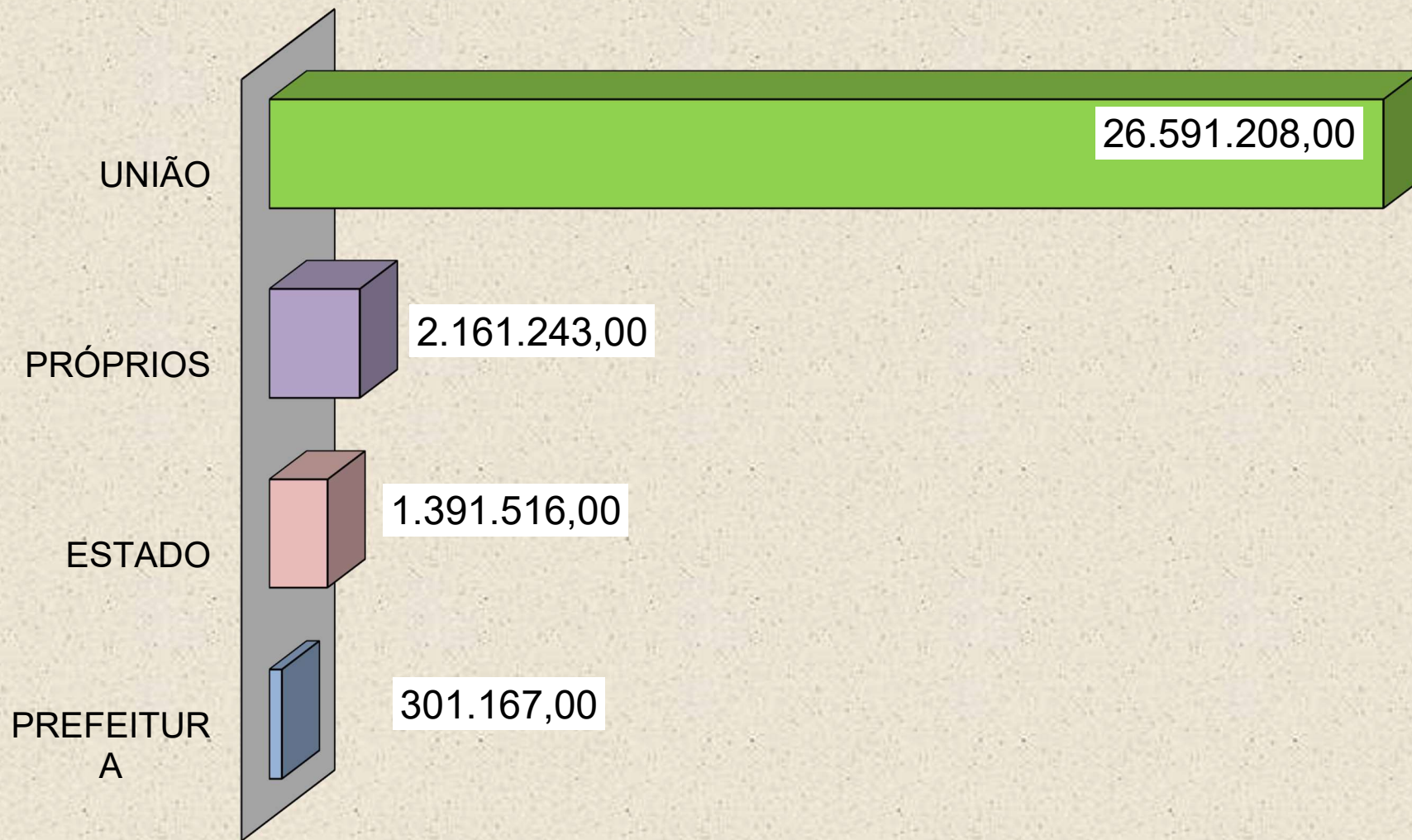
| 1º QUADRIMESTRE 2026 | |
|---|-------------------------|
| DESCRIÇÃO | ULTIMOS 12 MESES |
| PESSOAL E ENCARGOS | 155.118.219,00 |
| RECEITA CORRENTE LÍQUIDA DO MUNICÍPIO (Ajustada para cálculo dos limites da Despesa com Pessoal) | 1.312.077.615,00 |
| EM % | 11,82% |
| FUNCIONÁRIOS ATIVOS (EM 30/04/2026) | 1.523 |
| FUNCIONÁRIO INATIVOS (EM 30/04/2026) | 48 |
| TOTAL | 1.571 |
| COMPARATIVO - 1º QUADR. 2025 | 13,21% |



POSIÇÃO FINANCEIRA

| 1º QUADRIMESTRE - 2026 | | |
|--|--|----------------------|
| FONTES | | NO QUADR. |
| F.01 = RECURSOS DA PREF. = | | 301.167,00 |
| F.02 = RECURSOS DO ESTADO = | | 1.391.516,00 |
| F.04 = RECURSOS PRÓPRIOS = | | 2.161.243,00 |
| F.05 = RECURSOS DA UNIÃO = | | 26.591.208,00 |
| SALDO TOTAL EM 30/04/2026 | | 30.445.134,00 |
| COMPARATIVO - 1º QUADR. 2025 (SALDO EM 30/04/2025) | | 18.737.012,00 |

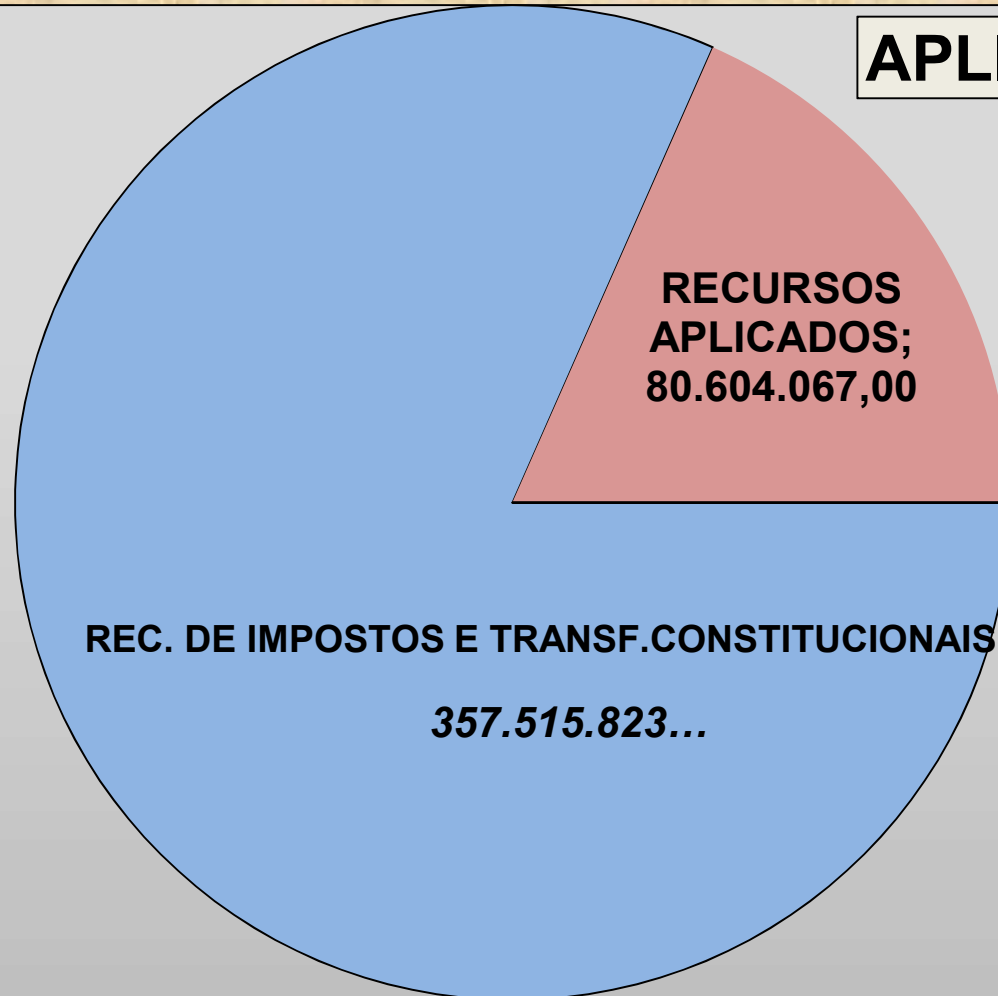
POSIÇÃO FINANCEIRA - 1º QUADRIMESTRE 2026



APLICAÇÃO EM SAÚDE

| 1º QUADRIMESTRE - 2026 | |
|--|----------------------|
| DESCRIÇÃO | ANUAL 2026 |
| RECEITAS DE IMPOSTOS | 357.515.823,00 |
| APLICAÇÃO MÍNIMA (15 %) | 53.627.373,45 |
| TOTAL APLICADO | 80.604.067,00 |
| PERCENTUAL DE APLICAÇÃO EM SAÚDE | 22,55% |
| COMPARATIVO - 1º QUADR. 2025 (EM 30/04/2025) | 22,81% |

APLICAÇÃO EM SAÚDE



22,55%

OBRAS:

| Obra: | Valor Inicial: | Aditivos: | Valor Final/Atualizado: | Valor Executado no Quadrimestre | Valor Executado até Abr/2026 | Início: | Prazo estimado: |
|--------|----------------|--------------|-------------------------|---------------------------------|------------------------------|------------|-----------------|
| UPA 29 | R\$ 396.904,68 | R\$39.249,12 | R\$436.153,80 | R\$ 0,00 | R\$ 189.173,29 | 21/11/2023 | 20/07/2026 |

Posição: Em andamento. Reforma com ampliação da área da recepção, aumento de uma sala de atendimento médico e de assistência social, novos sanitários para pacientes na espera interna, pintura, esquadrias, manutenções e demais instalações necessárias a esses ambientes, entre outros.



| Obra: | Valor Inicial: | Aditivos: | Valor Final/Atualizado: | Valor Executado no Quadrimestre | Valor Executado até Abr/2026 | Início: | Prazo estimado: |
|-----------|-----------------|---------------|-------------------------|---------------------------------|------------------------------|------------|-----------------|
| USF AJAPI | R\$1.922.765,42 | R\$235.071,01 | R\$2.157.836,43 | R\$270.062,14 | R\$897.778,00 | 10/04/2025 | 10/10/2026 |

Posição: Em andamento. Construção de nova USF Porte II. No momento obra completamente rebocada externamente e gesso realizado internamente; instalações elétricas e hidráulicas embutidas na alvenaria e piso prontos.



| Obra: | Valor Inicial: | Aditivos: | Valor Final/Atualizado: | Valor Executado no Quadrimestre | Valor Executado até Abr/2026 | Início: | Prazo estimado: |
|--------------------|-----------------|-----------|-------------------------|---------------------------------|------------------------------|------------|-----------------|
| USF REGINA PICELLI | R\$1.502.789,39 | R\$0,00 | R\$ 1.502.789,39 | R\$ 247.138,11 | R\$ 619.659,08 | 10/04/2025 | 10/10/2026 |

Posição: Em andamento. Construção de nova USF Porte I. No momento obra coberta e completamente rebocada externamente; primeira etapa da infraestrutura das instalações hidráulicas e elétricas na alvenaria finalizada.



| Obra: | Valor Inicial: | Aditivos: | Valor Final/Atualizado: | Valor Executado no Quadrimestre | Valor Executado até Abr/2026 | Início: | Prazo estimado: |
|----------------|----------------|-----------|-------------------------|---------------------------------|------------------------------|------------|-----------------|
| TELHADO UBS 29 | R\$ 115.259,00 | R\$0,00 | R\$115.259,00 | R\$ 0,00 | R\$ 0,00 | 25/03/2026 | 08/05/2026 |

Posição: Finalizado. Troca completa das telhas de fibrocimento por metálicas, entre outros serviços.



| Obra: | Valor Inicial: | Aditivos: | Valor Final/Atualizado: | Valor Executado no Quadrimestre | Valor Executado até Abr/2026 | Início: | Prazo estimado: |
|----------------|----------------|-----------|-------------------------|---------------------------------|------------------------------|------------|-----------------|
| SALAS JURÍDICO | R\$ 59.980,00 | R\$0,00 | R\$59.980,00 | R\$0,00 | R\$0,00 | 30/04/2026 | 30/05/2026 |

Posição: Em andamento. Reforma de salas (já alugadas pela prefeitura) no prédio situado na rua 7 ao lado do fórum para abrigar o setor jurídico da FMSRC. Pintura, instalações elétricas, ar-condicionado e criação da sala de audiência com parede dry-wall, entre outros serviços.



| Obra: | Valor Inicial: | Aditivos: | Valor Final/Atualizado: | Valor Executado no Quadrimestre | Valor Executado até Abr/2026 | Início: | Prazo estimado: |
|----------------|----------------|-----------|-------------------------|---------------------------------|------------------------------|------------|-----------------|
| COBERTURA SAMU | R\$ 51.953,00 | R\$0,00 | R\$ 51.953,00 | R\$ 0,00 | R\$ 0,00 | 16/04/2026 | 16/05/2026 |

Posição: Finalizado. Manutenção e melhoria da cobertura metálica da área das ambulâncias da base descentralizada do SAMU, conserto do portão, entre outros serviços.



II - Auditorias

SERVIÇOS CONVENIADOS

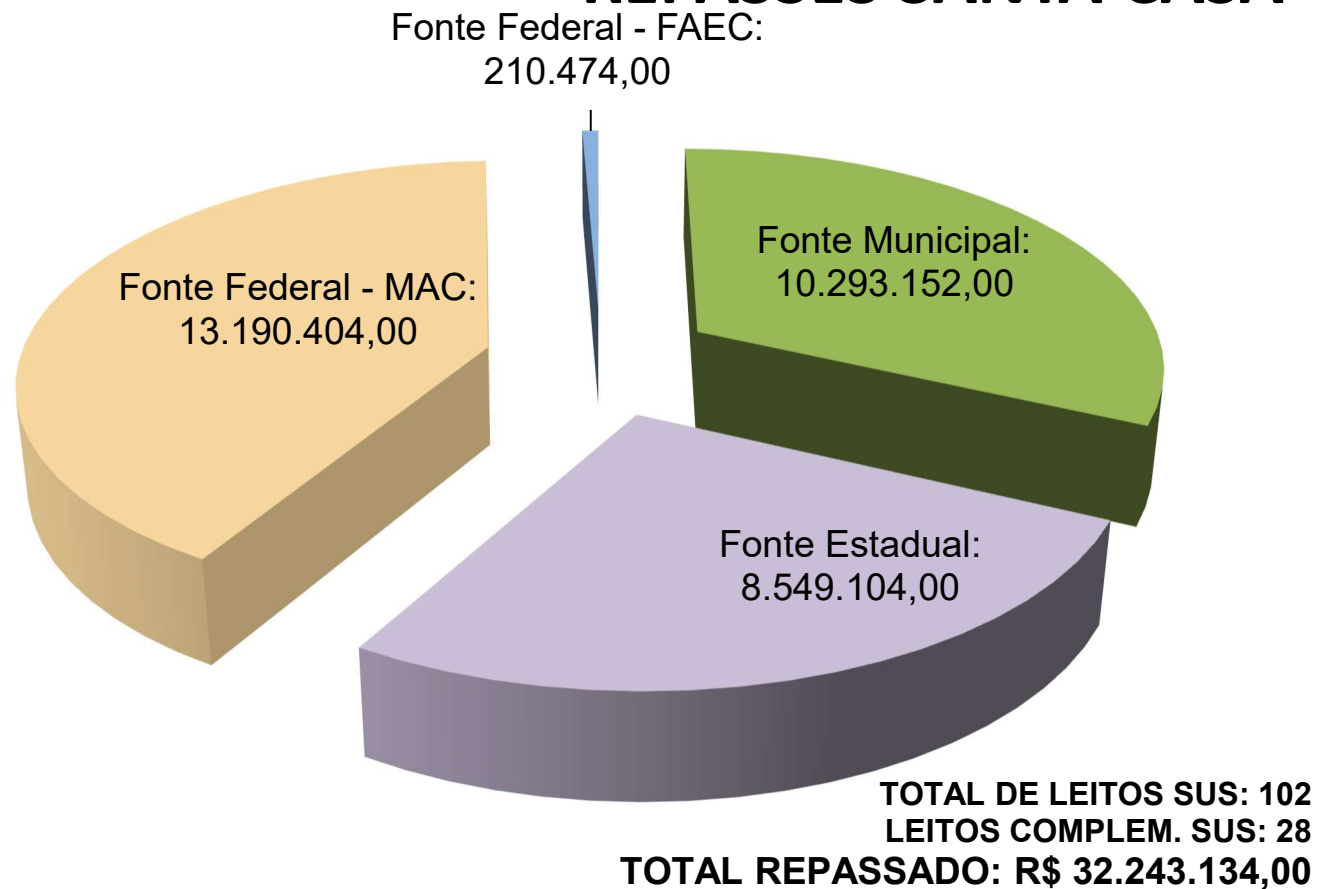
| 1º QUADRIMESTRE - 2026 | | | |
|---|------------|------------|-----------|
| CONTRATADA : IRMANDADE DA SANTA CASA DE MISERICÓRDIA DE RIO CLARO | | | |
| DISPONIBILIDADE DE LEITOS - 1º QUADR. 2026 | | | |
| LEITOS POR ESPECIALIDADES | EXISTENTES | SUS | NÃO SUS |
| Cirúrgicos | 59 | 27 | 32 |
| Clínicos | 41 | 34 | 7 |
| Obstétricos | 28 | 24 | 4 |
| Pediátricos | 16 | 12 | 4 |
| Crônicos | 2 | 2 | - |
| Pneumologia Sanitária | 1 | 1 | - |
| Psiquiatria | 4 | 2 | 2 |
| Sub – Total (1) | 151 | 102 | 49 |
| LEITOS COMPLEMENTARES | EXISTENTES | SUS | NÃO SUS |
| Unidade de Isolamento | 3 | 2 | 1 |
| UTI Adulto - Tipo II | 20 | 10 | 10 |
| Unidade de Cuidados Intermediários Neonatal Canguru - Ucinca | 2 | 2 | 0 |
| UTI Neonatal – Tipo II | 6 | 5 | 1 |
| Unidade de Cuidados Intermediários Neonatal Convencional - Ucinco | 8 | 5 | 3 |
| UTI Pediátrica - Tipo II | 2 | 2 | 0 |
| UTI Coronariana - Tipo II - UCO Tipo II | 2 | 2 | |
| Sub – Total (2) | 43 | 28 | 15 |
| Total Geral | 194 | 130 | 64 |

| COMPARAT. 1º QUAD. 2025 | | | |
|---|------------|------------|-----------|
| CONTRATADA : IRMANDADE DA SANTA CASA DE MISERICÓRDIA DE RIO CLARO | | | |
| DISPONIBILIDADE DE LEITOS - 1º QUADR. 2025 | | | |
| LEITOS POR ESPECIALIDADES | EXISTENTES | SUS | NÃO SUS |
| Cirúrgicos | 58 | 26 | 32 |
| Clínicos | 40 | 33 | 7 |
| Obstétricos | 28 | 24 | 4 |
| Pediátricos | 16 | 12 | 4 |
| Crônicos | 2 | 2 | - |
| Pneumologia Sanitária | 1 | 1 | - |
| Psiquiatria | 4 | 2 | 2 |
| Sub – Total (1) | 149 | 100 | 49 |
| LEITOS COMPLEMENTARES | EXISTENTES | SUS | NÃO SUS |
| Unidade de Isolamento | 3 | 2 | 1 |
| UTI Adulto - Tipo II | 20 | 10 | 10 |
| Unidade de Cuidados Intermediários Neonatal Canguru - Ucinca | 2 | 2 | 0 |
| UTI Neonatal – Tipo II | 6 | 5 | 1 |
| Unidade de Cuidados Intermediários Neonatal Convencional - Ucinco | 8 | 5 | 3 |
| UTI Pediátrica - Tipo II | 2 | 2 | 0 |
| Sub – Total (2) | 41 | 26 | 15 |
| Total Geral | 190 | 126 | 64 |

| VALORES REPASSADOS À SANTA CASA | |
|-------------------------------------|--------------------------|
| TIPO: | PAGO NO 1º QUADR. 2026 |
| Repasses Fonte Municipal | R\$ 10.293.152,00 |
| Repasses de Fonte Estadual | R\$ 8.549.104,00 |
| Repasses Fonte Federal e MAC | R\$ 13.190.404,00 |
| Repasses Fonte Federal - FAEC (TRS) | R\$ 210.474,00 |
| Emendas Parlamentares | R\$ 0,00 |
| TOTAL* | R\$ 32.243.134,00 |

| VALORES REPASSADOS - SANTA CASA | |
|-------------------------------------|--------------------------|
| TIPOS | PAGO NO 1º QUADR. 2025 |
| Repasses Fonte Municipal | R\$ 10.446.067,86 |
| Repasses de Fonte Estadual | R\$ 7.671.206,93 |
| Repasses Fonte Federal e MAC | R\$ 10.030.551,96 |
| Repasses Fonte Federal - FAEC (TRS) | R\$ 1.257.006,06 |
| Emendas Parlamentares | R\$ 0,00 |
| TOTAL | R\$ 29.404.832,81 |

REPASSES SANTA CASA



| APAE | | |
|-----------------------|------------|------------------------------------|
| 1º QUADR. 2026 | | COMPARAT. 1º QUAD. 2025 |
| REPASSE TOTAL | 135.131,27 | 124.562,08 |

CIRURGIAS ELETIVAS SOLICITADAS E INSERIDAS NA FILA REGULADA PELA CENTRAL MUNICIPAL DE REGULAÇÃO DA FMSRC

| 1º QUADRIMESTRE 2026 | | | | | |
|---------------------------------|------------|------------|------------|------------|--------------|
| | JAN | FEV | MAR | ABR | TOTAL |
| PEDIATRIA | 6 | 11 | 11 | 9 | 37 |
| GASTRO | 49 | 46 | 30 | 44 | 169 |
| ORTOPEDIA | 78 | 28 | 62 | 39 | 207 |
| VASCULAR | 1 | 1 | 1 | 4 | 7 |
| UROLOGIA | 119 | 20 | 19 | 15 | 173 |
| GINECOLOGIA | 11 | 10 | 21 | 13 | 55 |
| OTORRINO | 219 | 34 | 20 | 19 | 292 |
| NEUROLOGIA | 11 | 11 | 6 | 10 | 38 |
| OFTALMOLOGIA | 13 | 60 | 58 | 51 | 182 |
| VASECTOMIA | 5 | 10 | 8 | 3 | 26 |
| PEQUENAS CIRURGIAS | 43 | 70 | 43 | 39 | 195 |
| LAQUEADURA | 4 | 0 | 2 | 3 | 9 |
| TOTAL GERAL | 559 | 301 | 281 | 249 | 1.390 |
| Compar. - 1º Quadr. 2025 | 222 | 246 | 252 | 211 | 931 |

CIRURGIAS ELETIVAS REALIZADAS POR REFERÊNCIA

| CONTRATADA : SANTA CASA DE RIO CLARO | | | | | |
|---|------------|------------|------------|------------|--------------|
| 1º QUADRIMESTRE 2026 | | | | | |
| | JAN | FEV | MAR | ABR | TOTAL |
| PEDIATRIA | 2 | 9 | 6 | 3 | 20 |
| GASTRO | 10 | 9 | 13 | 4 | 36 |
| ORTOPEDIA | 15 | 15 | 36 | 16 | 82 |
| VASCULAR | 3 | 1 | 7 | 3 | 14 |
| OTORRINO | 0 | 0 | 0 | 0 | 0 |
| UROLOGIA | 11 | 11 | 15 | 6 | 43 |
| GINECOLOGIA | 3 | 9 | 9 | 5 | 26 |
| CABEÇA E PESCOÇO | 6 | 1 | 10 | 5 | 22 |
| NEUROLOGIA | 0 | 3 | 4 | 0 | 7 |
| LAQUEADURA | 0 | 0 | 9 | 0 | 9 |
| BUCO-MAXILO | 4 | 5 | 1 | 2 | 12 |
| ONCOLOGIA | 21 | 16 | 25 | 5 | 67 |
| MASTOLOGIA | 5 | 9 | 8 | 6 | 28 |
| TOTAL GERAL | 80 | 88 | 143 | 55 | 366 |
| Compar. - 1º Quadr. 2025 | 84 | 99 | 98 | 65 | 346 |

| CONTRATADA: HOSPITAL REGIONAL DE PIRACICABA CIRURGIAS ELETIVAS REALIZADAS | | | | | |
|---|---|--|----|-----|-----|
| 1º QUADRIMESTRE - 2026 | | 1º QUADRIMESTRE - 2026 | | | |
| PROCEDIMENTOS | QUANT | TOTAL | | | |
| OTORRINO | AMIGDALECTOMIA | 0 | 15 | | |
| | PANSINUSECTOMIA | 2 | | | |
| | BIÓPSIA DE GANGLIO LINFÁTICO | 1 | | | |
| | PARATIREOIDECTOMIA | 1 | | | |
| | PAROTIDECTOMIA PARCIAL | 3 | | | |
| | MEATOPLASTIA | 1 | | | |
| | TIMPANOPLASTIA UNILATERAL | 1 | | | |
| | TIREOIDECTOMIA TOTAL | 4 | | | |
| | SEPTOPLASTIA P/ CORREÇÃO DE DESVIO | 2 | | | |
| BUCO-MAXILO | FECHAMENTO DE FISTULA TRAQUEO CUTANEA | 0 | 1 | | |
| | OSTEOTOMIA DA MAXILA | 1 | | | |
| ORTOPEDIA | ARTROPLASTIA TOTAL DE JOELHO REVISÃO RECONSTRUÇÃO | 2 | 40 | | |
| | ARTROPLASTIA TOTAL PRIMÁRIA DE JOELHO | 7 | | | |
| | ARTROPLASTIA TOTAL PRIMÁRIA DO QUADRIL CIMENTADA HIBRIDA | 1 | | | |
| | ARTROPLASTIA TOTAL PRIMÁRIA DO QUADRIL NÃO CIMENTADA HIBRIDA | 9 | | | |
| | RECONSTRUÇÃO LIGAMENTAR INTRA ARTICULAR DO JOELHO CRUZADO ANTERIOR | 0 | | | |
| | LUXAÇÃO RECIDIVANTE PATELA | 1 | | | |
| | TENOPLASTIA OU ENXERTO DE TENDÃO ÚNICO | 0 | | | |
| | REPARO DE ROTURA DO MANGUITO ROTADOR (INCLUI PROCEDIMENTOS DESCOMPRESSIVOS) | 10 | | | |
| | MANIPULAÇÃO ARTICULAR | 1 | | | |
| | TRATAMENTO CIRÚRGICO DE ROTURA DO MENISCO COM MENISCECTOMIA PARCIAL OU TOTAL | 0 | | | |
| | TRAT. CIRÚRGICO DE LUXAÇÃO ARTICULAÇÃO ESCAPULO UMERAL | 0 | | | |
| | TENOPLASTIA OU ENXERTO DE TENDÃO ÚNICO | 0 | | | |
| | TRATAMENTO CIRÚRGICO DE SÍNDROME COMPRESSIVA EM TÚNEL OSTEO FIBROSO | 0 | | | |
| | TRATAMENTO CIRÚRGICO DE HALUX VALGUS C OSTEOTOMIA DO PRIMEIRO OSSO METATARSIANO | 1 | | | |
| | TRATAMENTO CIRÚRGICO DE PSEUDOARTROSE RETARDO SÍNDROME COMPRESSIVA EM TUNEL OSTEO FIBROSO AO NÍVEL DO CARPO | 7 | | | |
| | TRATAMENTO CIRURGICO DE DEDO EM GATILHO | 0 | | | |
| | OFTALMO | FACOEMLSIFICAÇÃO COM IMPLANTE DE LENTE INTRA OCULAR DOBRAVEL | | 101 | 271 |
| FACOEMLSIFICAÇÃO COM SEDAÇÃO | | 7 | | | |
| FACECTOMIA | | 16 | | | |
| TRAT. MEDICAMENTOSO DE DOENÇA DA RETINA BEMAZUMABE | | 0 | | | |
| TRAT. MEDICAMENTOSO DE DOENÇA DA RETINA AFLIBERCEPT | | 121 | | | |
| VITRECTOMIA POSTERIOR | | 15 | | | |
| TRAT. MEDICAMENTOSO DE DOENÇA DE RETINA TRIANCINOLONA ACETONIDA | | 1 | | | |
| VITRECTOMIA POSTERIOR C/ INFUSÃO DE PERFLUOCARBONO OLEO DE SILICONE ENDOLASER | | 10 | | | |
| TRAT. MEDICAMENTOSO DE DOENÇA DA RETINA TRIANCINOLONA | | 0 | | | |
| VITRECTOMIA POSTERIOR C/ INFUSÃO DE PERFLUOCARBONO E ENDOLASER | | 0 | | | |
| UROLOGIA | | EXTRAÇÃO ENDOSCÓPICA DE CORPO ESTRANHO EM URETER | 16 | 90 | |
| | | EXTRAÇÃO ENDOSCÓPICA DE CALCULO EM PELVE RENAL | 1 | | |
| | | TRATAMENTO CIRÚRGICO DE HIDROCELE | 4 | | |
| | LITOTRIPSIA | 0 | | | |
| | PLASTICA DE FREIO BALANO PREPUÇIAL | 0 | | | |
| | INSTALAÇÃO ENDOSCÓPICA DSE CATETER DUPLO J | 0 | | | |
| | PROSTATECTOMIA SUPRAPÚBLICA | 0 | | | |
| | URETEROLITOTRIPSIA TRANSURETEROSCÓPICA | 33 | | | |
| | RESSECÇÃO ENDOSCÓPICA DA PRÓSTATA | 5 | | | |
| | NEFROLITOTOMIA PERCUTANEA | 1 | | | |
| | NEFRECTOMIA BILATERAL | 2 | | | |
| | VASECTOMIA | 21 | | | |
| | POSTECTOMIA | 7 | | | |
| | CIRURGIA GERAL | COLECISTECTOMIA VIDEOLAPAROSCOPICA | 41 | | 109 |
| | | COLANGIOPANCREATOGRRAFIA RETROGADA | 3 | | |
| | | COLECISTECTOMIA | 0 | | |
| EXERESE DE TUMOR DE PELE CISTO SEBACIO E LIPOMA | | 3 | | | |
| EXERESE DE CISTO DERMÓIDE | | 1 | | | |
| ENTEROANASTOMOSE | | 0 | | | |
| FISTULECTOMIA/FISTULOTOMIA ANAL EM UM TEMPO | | 2 | | | |
| HEMORROIDECTOMIA | | 12 | | | |
| HERNIORRAFIA RECIDIVANTE | | 1 | | | |
| HERNIOPLASTIA INCISIONAL | | 5 | | | |
| HERNIOPLASTIA EPIGÁSTRICA | | 1 | | | |
| LAPARATOMIA EXPLORADORA | | 0 | | | |
| REPARAÇÃO DE OUTRAS HÉRNIAS | | 1 | | | |
| HERNIOPLASTIA INGUINAL BILATERAL | | 13 | | | |
| HERNIOPLASTIA CRURAL UNILATERAL | | 23 | | | |
| HERNIOPLASTIA UMBILICAL | | 3 | | | |
| TOTAL | | 526 | | | |
| COMPARAT. 1º QUAD. 2025 | | 446 | | | |

1º QUADRIMESTRE - 2026
PROGRAMA MAIS SANTAS CASAS
CIRURGIAS ELETIVAS

| PROCEDIMENTOS | VALOR (R\$) UNITÁRIO | COMPETÊNCIAS | | | | | TOTAL (R\$) |
|------------------------------------|----------------------------|----------------|----------------|----------------|----------------|----------------|-----------------------|
| | | JANEIRO/26 | FEVEREIRO/26 | MARÇO/26 | ABRIL/26 | TOTAL | |
| | | QTD. REALIZADA | QTD. REALIZADA | QTD. REALIZADA | QTD. REALIZADA | QTD. REALIZADA | |
| Hérnias Diversas | R\$ 1.650,00 | 0 | 5 | 0 | 2 | 7 | R\$ 11.550,00 |
| Colangiopancreatografia c/ prótese | R\$ 6.414,00 | 1 | 0 | 0 | 0 | 1 | R\$ 6.414,00 |
| Colangiopancreatografia | R\$ 6.093,00 | 2 | 0 | 0 | 0 | 2 | R\$ 12.186,00 |
| Anestesia EDA e Colonoscopia | R\$ 45,45 | 0 | 6 | 0 | 2 | 8 | R\$ 363,60 |
| Incontinência urinária via vaginal | R\$ 1.118,67 | 2 | 0 | 5 | 1 | 8 | R\$ 8.949,36 |
| Hidrocele | R\$ 770,91 | 0 | 3 | 0 | 1 | 4 | R\$ 3.083,64 |
| OPME | R\$ 8.773,22 | 7 | 3 | 1 | 0 | 11 | R\$ 96.505,42 |
| Uretero laser rigida | R\$ 7.000,00 | 6 | 0 | 0 | 0 | 6 | R\$ 42.000,00 |
| Uretero laser flexivel | R\$ 8.000,00 | 8 | 1 | 0 | 0 | 9 | R\$ 72.000,00 |
| TOTAL | - | 26 | 18 | 6 | 6 | 57 | R\$ 253.052,02 |
| COMPARATIVO - 1º QUAD. 2025 | | | | | | 70 | R\$256.289,81 |

OFERTA DE EXAMES

| EXAMES CONTRATADOS | | | | | | | | | | | |
|--|------------|-------------------|------------|-------------------|------------|-------------------|------------|-------------------|------------------------------------|----------------------|----------------------|
| 1º QUADRIMESTRE - 2026 | | | | | | | | | | | |
| EXAMES | JAN | | FEV | | MAR | | ABR | | TOTAL | | |
| | QTD | VALOR(R\$) | QTD | VALOR(R\$) | QTD | VALOR(R\$) | QTD | VALOR(R\$) | QTD | VALOR(R\$) | |
| Aortografia Abdominal | 0 | 0,00 | 0 | 0,00 | 3 | 2.700,00 | 1 | 900,00 | 4 | 3.600,00 | |
| Arteriosgrafia de MMIII | 0 | 0,00 | 0 | 0,00 | 3 | 3.600,00 | 2 | 2.400,00 | 5 | 6.000,00 | |
| Arteriografia do Arco Aórtico | 0 | 0,00 | 0 | 0,00 | 0 | 0,00 | 1 | 1.000,00 | 1 | 1.000,00 | |
| Arteriografia Carótidas | 0 | 0,00 | 0 | 0,00 | 0 | 0,00 | 1 | 2.000,00 | 1 | 2.000,00 | |
| Arteriografia Sistema Vertebro Basilar | 0 | 0,00 | 0 | 0,00 | 0 | 0,00 | 1 | 1.000,00 | 1 | 1.000,00 | |
| Ultrassonografia Obstétrica | 118 | 12.052,00 | 157 | 14.444,00 | 185 | 17.020,00 | 68 | 6.256,00 | 528 | 49.772,00 | |
| TOTAL | 118 | 12.052,00 | 157 | 14.444,00 | 191 | 23.320,00 | 74 | 13.556,00 | 540 | R\$ 63.372,00 | |
| | | | | | | | | | COMPARATIVO - 1º QUAD. 2025 | 632 | R\$ 76.506,07 |

1º QUADRIMESTRE - 2026
PROGRAMA MAIS SANTAS CASAS
EXAMES

| PROCEDIMENTOS | VALOR (R\$) UNITÁRIO | COMPETÊNCIAS | | | | | TOTAL (R\$) |
|------------------------------------|----------------------------|----------------|----------------|----------------|----------------|----------------|----------------------|
| | | JANEIRO/26 | FEVEREIRO/26 | MARÇO/26 | ABRIL/26 | TOTAL | |
| | | QTD. REALIZADA | QTD. REALIZADA | QTD. REALIZADA | QTD. REALIZADA | QTD. REALIZADA | |
| ENDOSCOPIA | R\$ 150,00 | 0 | 12 | 1 | 3 | 16 | R\$ 2.400,00 |
| COLONOSCOPIA | R\$ 510,00 | 0 | 4 | 0 | 1 | 5 | R\$ 2.550,00 |
| ANÁTOMO PATOLÓGICO | R\$ 72,00 | 0 | 1 | 0 | 0 | 1 | R\$ 72,00 |
| ARTERIOGRAFIA | R\$ 1.000,00 | 3 | 6 | 6 | 5 | 20 | R\$ 20.000,00 |
| TOTAL | | 3 | 23 | 7 | 9 | 42 | R\$ 25.022,00 |
| COMPARATIVO - 1º QUAD. 2025 | | | | | | 37 | R\$20.645,00 |

| CISMETRO | | | | | | | | | | | | | | |
|--|------------|-----------------|----------------|--------------|-----------------|----------------|----------|-----------------|----------------|----------|-----------------|----------------|--------|-------------------|
| EXAMES | JANEIRO/25 | | | FEVEREIRO/25 | | | MARÇO/25 | | | ABRIL/25 | | | TOTAL | |
| | QUANT. | VL. UNIT. (R\$) | VR. TOTAL(R\$) | QUANT. | VL. UNIT. (R\$) | VR. TOTAL(R\$) | QUANT. | VL. UNIT. (R\$) | VR. TOTAL(R\$) | QUANT. | VL. UNIT. (R\$) | VR. TOTAL(R\$) | QUANT. | VALOR TOTAL (R\$) |
| ANESTESIA GERAL | 43 | 150,00 | 6.450,00 | 10 | 150,00 | 1.500,00 | 10 | 150,00 | 1.500,00 | 10 | 150,00 | 1.500,00 | 73 | 10.950,00 |
| ANGIOTOMOGRAFIA CORONÁRIAS | 3 | 750,00 | 2.250,00 | 5 | 750,00 | 3.750,00 | 6 | 750,00 | 4.500,00 | 5 | 750,00 | 3.750,00 | 19 | 14.250,00 |
| AMIDALECTOMIA | 3 | 1.323,29 | 3.969,87 | 2 | 1.883,61 | 3.767,22 | 0 | 0,00 | 0,00 | 2 | 1.323,29 | 2.646,58 | 7 | 10.383,67 |
| ADENOIDECTOMIA | 1 | 1.218,64 | 1.218,64 | 0 | 0,00 | 0,00 | 0 | 0,00 | 0,00 | 1 | 1.218,64 | 1.218,64 | 2 | 2.437,28 |
| AMIGDALECTOMIA C/ ADENOIDECTOMIA | 18 | 1.883,61 | 33.904,98 | 0 | 0,00 | 0,00 | 5 | 1.883,61 | 9.418,05 | 1 | 1.883,61 | 1.883,61 | 24 | 45.206,64 |
| BERA COM SEDAÇÃO | 1 | 470,00 | 470,00 | 0 | 0,00 | 0,00 | 0 | 0,00 | 0,00 | 1 | 470,00 | 470,00 | 2 | 940,00 |
| BIOMICROSCOPIA DE FUNDO DE OLHO | 2 | 18,00 | 36,00 | 0 | 0,00 | 0,00 | 4 | 18,00 | 72,00 | 2 | 18,00 | 36,00 | 8 | 144,00 |
| CAMPIMETRIA | 0 | 0,00 | 0,00 | 0 | 0,00 | 0,00 | 2 | 100,00 | 200,00 | 1 | 100,00 | 100,00 | 3 | 300,00 |
| CINTILOGRAFIA DO MIOCÁRDIO EM ESTRESSE | 0 | 0,00 | 0,00 | 1 | 819,51 | 819,51 | 0 | 0,00 | 0,00 | 1 | 819,51 | 819,51 | 2 | 1.639,02 |
| CINTILOGRAFIA DO MIOCÁRDIO DE REPOUSO | 0 | 0,00 | 0,00 | 1 | 811,02 | 811,02 | 0 | 0,00 | 0,00 | 1 | 811,02 | 811,02 | 2 | 1.622,04 |
| CINT.RENAL/RENOGRAMA | 0 | 0,00 | 0,00 | 0 | 0,00 | 0,00 | 1 | 133,03 | 133,03 | 1 | 133,03 | 133,03 | 2 | 266,06 |
| CINTILOGRAFIA DE TIREÓIDE C/ OU S/ CAPTAÇÃO | 0 | 0,00 | 0,00 | 1 | 77,28 | 77,28 | 0 | 0,00 | 0,00 | 1 | 77,28 | 77,28 | 2 | 154,56 |
| CINTILOGRAFIA DE PULMÃO POR INALAÇÃO | 0 | 0,00 | 0,00 | 0 | 0,00 | 0,00 | 0 | 128,12 | 0,00 | 1 | 128,12 | 128,12 | 1 | 128,12 |
| CINTILOGRAFIA DE PULMÃO POR PERFUSÃO | 0 | 0,00 | 0,00 | 0 | 0,00 | 0,00 | 1 | 130,50 | 130,50 | 1 | 130,50 | 130,50 | 2 | 261,00 |
| CINTILOGRAFIA DE PARATIREÓIDES | 0 | 0,00 | 0,00 | 0 | 0,00 | 0,00 | 1 | 324,54 | 324,54 | 1 | 324,54 | 324,54 | 2 | 649,08 |
| CINTILOGRAFIA OSSEA | 4 | 190,99 | 763,96 | 1 | 190,99 | 190,99 | 6 | 190,99 | 1.145,94 | 4 | 190,99 | 763,96 | 15 | 2.864,85 |
| CINTILOGRAFIA DE SEGMENTO ÓSSEO C/ GÁLIO 67 | 1 | 457,55 | 457,55 | 0 | 0,00 | 0,00 | 0 | 0,00 | 0,00 | 1 | 457,55 | 457,55 | 2 | 915,10 |
| CIRURGIA DE PTERÍGIO (SP+SH) | 0 | 0,00 | 0,00 | 0 | 0,00 | 0,00 | 31 | 349,25 | 10.826,75 | 5 | 349,25 | 1.746,25 | 36 | 12.573,00 |
| COLONOSCOPIA | 43 | 584,36 | 25.127,48 | 55 | 584,36 | 32.139,80 | 67 | 584,36 | 39.152,12 | 55 | 584,36 | 32.139,80 | 220 | 128.559,20 |
| CONSULTA/ESPECIALIDADES ESTRUTURA DO PRESTADOR | 0 | 0,00 | 0,00 | 66 | 60,00 | 3.960,00 | 72 | 60,00 | 4.320,00 | 46 | 60,00 | 2.760,00 | 184 | 11.040,00 |
| CONSULTA MÉDICA/ESTRUTURA DO PRESTADOR | 41 | 60,00 | 2.460,00 | 0 | 0,00 | 0,00 | 0 | 0,00 | 0,00 | 14 | 60,00 | 840,00 | 55 | 3.300,00 |
| CONSULTA MÉDICA/ESTRUTURA DO MUNICÍPIO | 0 | 0,00 | 0,00 | 0 | 0,00 | 0,00 | 386 | 50,00 | 19.300,00 | 222 | 50,00 | 11.100,00 | 608 | 30.400,00 |
| CONTRASTE PARA EXAMES DE IMAGEM | 4 | 130,00 | 520,00 | 6 | 130,00 | 780,00 | 7 | 130,00 | 910,00 | 6 | 130,00 | 780,00 | 23 | 2.990,00 |
| DIÁRIA INTERNAÇÃO CLÍNICA | 43 | 400,00 | 17.200,00 | 10 | 400,00 | 4.000,00 | 9 | 400,00 | 3.600,00 | 21 | 400,00 | 8.400,00 | 83 | 33.200,00 |
| ECOCARDIOGRAMA | 0 | 0,00 | 0,00 | 0 | 0,00 | 0,00 | 34 | 140,00 | 4.760,00 | 12 | 140,00 | 1.680,00 | 46 | 6.440,00 |
| ECOCARDIOGRAMA FETAL | 5 | 352,00 | 1.760,00 | 0 | 0,00 | 0,00 | 0 | 0,00 | 0,00 | 2 | 352,00 | 704,00 | 7 | 2.464,00 |
| ELETRCARDIOGRAMA ESTRUTURA DO PRESTADOR | 0 | 0,00 | 0,00 | 146 | 60,00 | 8.760,00 | 581 | 60,00 | 34.860,00 | 110 | 60,00 | 6.600,00 | 837 | 50.220,00 |
| ELETRCENCEFALOGRAMA ESTRUTURA DO PRESTADOR COM LAUDO | 0 | 0,00 | 0,00 | 4 | 60,00 | 240,00 | 1 | 60,00 | 60,00 | 2 | 60,00 | 120,00 | 7 | 420,00 |
| ESTUDO DE EMISSÕES OTOACÚSTICAS EVOCADAS | 2 | 100,00 | 200,00 | 0 | 0,00 | 0,00 | 0 | 0,00 | 0,00 | 1 | 100,00 | 100,00 | 3 | 300,00 |
| ENDOSCOPIA | 54 | 313,80 | 16.945,20 | 53 | 313,80 | 16.631,40 | 72 | 313,80 | 22.593,60 | 60 | 313,80 | 18.828,00 | 239 | 74.998,20 |
| ENFERMEIRO | 43 | 40,00 | 1.720,00 | 10 | 40,00 | 400,00 | 395 | 40,00 | 15.800,00 | 77 | 40,00 | 3.080,00 | 525 | 21.000,00 |
| ENMG MMSS/MMII | 0 | 0,00 | 0,00 | 0 | 0,00 | 0,00 | 36 | 130,00 | 4.680,00 | 12 | 130,00 | 1.560,00 | 48 | 6.240,00 |
| ESTUDO RENAL DINAMICO C/ OU S/ DIURETICO | 0 | 0,00 | 0,00 | 0 | 0,00 | 0,00 | 1 | 165,24 | 165,24 | 1 | 165,24 | 165,24 | 2 | 330,48 |
| EXAME ANATOMO PATOLÓGICO PARA CONGELAMENTO | 152 | 61,77 | 9.389,04 | 127 | 61,77 | 7.844,79 | 190 | 61,77 | 11.736,30 | 140 | 61,77 | 8.647,80 | 609 | 37.617,93 |
| EXAME CITOPATOLÓGICO DE MAMA | 1 | 35,34 | 35,34 | 2 | 35,34 | 70,68 | 0 | 0,00 | 0,00 | 1 | 35,34 | 35,34 | 4 | 141,36 |
| FACOEMULSIFICAÇÃO (sp+ Sh) | 0 | 0,00 | 0,00 | 0 | 0,00 | 0,00 | 181 | 1.150,00 | 208.150,00 | 10 | 1.150,00 | 11.500,00 | 191 | 219.650,00 |
| FOTOCOAGULAÇÃO A LASER | 0 | 0,00 | 0,00 | 1 | 67,50 | 67,50 | 1 | 67,50 | 67,50 | 1 | 67,50 | 67,50 | 3 | 202,50 |
| FUNDOSCOPIA | 3 | 8,43 | 25,29 | 0 | 0,00 | 0,00 | 4 | 8,43 | 33,72 | 2 | 8,43 | 16,86 | 9 | 75,87 |
| GONIOSCOPIA | 8 | 10,00 | 80,00 | 8 | 10,00 | 80,00 | 8 | 10,00 | 80,00 | 8 | 10,00 | 80,00 | 32 | 320,00 |

| | | | | | | | | | | | | | | |
|--|----|----------|-----------|----|----------|-----------|-----|----------|-----------|----|----------|-----------|-----|-----------|
| HERNIOPLASTIA INGUINAL BILATERAL | 3 | 2.159,22 | 6.477,66 | 0 | 0,00 | 0,00 | 0 | 0,00 | 0,00 | 1 | 2.159,22 | 2.159,22 | 4 | 8.636,88 |
| HERNIOPLASTIA UMBILICAL | 6 | 1.943,31 | 11.659,86 | 0 | 0,00 | 0,00 | 0 | 0,00 | 0,00 | 2 | 1.943,31 | 3.886,62 | 8 | 15.546,48 |
| HISTERECTOMIA C/ ANEXECTOMIA | 1 | 2.098,00 | 2.098,00 | 0 | 0,00 | 0,00 | 1 | 2.098,00 | 2.098,00 | 1 | 2.098,00 | 2.098,00 | 3 | 6.294,00 |
| IMUNOHISTOQUÍMICA | 36 | 92,00 | 3.312,00 | 54 | 92,00 | 4.968,00 | 54 | 92,00 | 4.968,00 | 48 | 92,00 | 4.416,00 | 192 | 17.664,00 |
| INJEÇÃO INTRAOCULAR DE AVASTIN | 7 | 1.200,00 | 8.400,00 | 9 | 1.200,00 | 10.800,00 | 12 | 1.200,00 | 14.400,00 | 9 | 1.200,00 | 10.800,00 | 37 | 44.400,00 |
| INSTRUMENTAÇÃO CIRÚRGICA | 43 | 90,00 | 3.870,00 | 10 | 90,00 | 900,00 | 221 | 90,00 | 19.890,00 | 70 | 90,00 | 6.300,00 | 344 | 30.960,00 |
| LAUDO DE RAIOS X | 3 | 27,00 | 81,00 | 2 | 27,00 | 54,00 | 3 | 27,00 | 81,00 | 3 | 27,00 | 81,00 | 11 | 297,00 |
| LIGADURA ELÁSTICA ENDOSCÓPICA | 0 | 0,00 | 0,00 | 1 | 2.011,06 | 2.011,06 | 0 | 0,00 | 0,00 | 1 | 2.011,06 | 2.011,06 | 2 | 4.022,12 |
| LINFOCINTILOGRAFIA | 0 | 0,00 | 0,00 | 1 | 1.103,26 | 1.103,26 | 0 | 0,00 | 0,00 | 1 | 1.103,26 | 1.103,26 | 2 | 2.206,52 |
| MANOMETRIA ESOFÁGICA | 1 | 450,00 | 450,00 | 0 | 0,00 | 0,00 | 10 | 450,00 | 4.500,00 | 4 | 450,00 | 1.800,00 | 15 | 6.750,00 |
| MANOMETRIA ANORRETAL | 0 | 0,00 | 0,00 | 10 | 700,00 | 7.000,00 | 0 | 0,00 | 0,00 | 0 | 0,00 | 0,00 | 10 | 7.000,00 |
| MAPA 24 HS | 0 | 0,00 | 0,00 | 13 | 100,00 | 1.300,00 | 2 | 100,00 | 200,00 | 5 | 100,00 | 500,00 | 20 | 2.000,00 |
| MAPEAMENTO DE RETINA | 10 | 48,00 | 480,00 | 9 | 48,00 | 432,00 | 12 | 48,00 | 576,00 | 10 | 48,00 | 480,00 | 41 | 1.968,00 |
| NASOFIBROLARINGOSCOPIA | 1 | 150,00 | 150,00 | 14 | 150,00 | 2.100,00 | 0 | 0,00 | 0,00 | 5 | 150,00 | 750,00 | 20 | 3.000,00 |
| OCT - TOMOGRAFIA DE COERENCIA OPTICA AO | 34 | 350,00 | 11900,00 | 31 | 350,00 | 10.850,00 | 20 | 350,00 | 7.000,00 | 28 | 350,00 | 9.800,00 | 113 | 39.550,00 |
| ORQUIDOPEXIA BILATERAL | 1 | 770,64 | 770,64 | 0 | 0,00 | 0,00 | 0 | 0,00 | 0,00 | 1 | 770,64 | 770,64 | 2 | 1.541,28 |
| PAQUIMETRIA | 8 | 40,73 | 325,84 | 10 | 40,73 | 407,30 | 8 | 40,73 | 325,84 | 9 | 40,73 | 366,57 | 35 | 1.425,55 |
| POSTECTOMIA | 3 | 439,00 | 1317,00 | 0 | 0,00 | 0,00 | 0 | 0,00 | 0,00 | 1 | 439,00 | 439,00 | 4 | 1.756,00 |
| POSTECTOMIA (SP+SH) | 7 | 1.306,37 | 9144,59 | 8 | 1.306,37 | 10.450,96 | 3 | 1.306,37 | 3.919,11 | 6 | 1.306,37 | 7.838,22 | 24 | 31.352,88 |
| POLIPECTOMIA DO TUBO DIGESTIVO | 61 | 235,00 | 14335,00 | 56 | 235,00 | 13.160,00 | 75 | 235,00 | 17.625,00 | 64 | 235,00 | 15.040,00 | 256 | 60.160,00 |
| PROCESSAMENTO AUDITIVO CENTRAL | 7 | 150,00 | 1050,00 | 0 | 0,00 | 0,00 | 0 | 0,00 | 0,00 | 2 | 150,00 | 300,00 | 9 | 1.350,00 |
| PUNÇÃO DE MAMA POR AGULHA GROSSA | 3 | 140,00 | 420,00 | 5 | 140,00 | 700,00 | 5 | 140,00 | 700,00 | 4 | 140,00 | 560,00 | 17 | 2.380,00 |
| PUNÇÃO DE TIREÓIDE PAAF | 1 | 120,00 | 120,00 | 2 | 120,00 | 240,00 | 2 | 120,00 | 240,00 | 2 | 120,00 | 240,00 | 7 | 840,00 |
| RADIOGRAFIA PANORÂMICA DE COLUNA TOTAL | 2 | 46,83 | 93,66 | 1 | 46,83 | 46,83 | 2 | 46,83 | 93,66 | 2 | 46,83 | 93,66 | 7 | 327,81 |
| RADIOGRAFIA PANORÂMICA DE MEMBROS INFERIORES | 1 | 10,00 | 10,00 | 1 | 10,00 | 10,00 | 1 | 10,00 | 10,00 | 1 | 10,00 | 10,00 | 4 | 40,00 |
| RESSEÇÃO ENDOSCÓPICA DE TUMOR | 13 | 1.040,42 | 13525,46 | 14 | 1.040,42 | 14.565,88 | 16 | 1.040,42 | 16.646,72 | 14 | 1.040,42 | 14.565,88 | 57 | 59.303,94 |
| RESSONANCIA MAGNETICA NUCLEAR DO CORAÇÃO COM LAUDO | 1 | 702,36 | 702,36 | 1 | 702,36 | 702,36 | 1 | 702,36 | 702,36 | 1 | 702,36 | 702,36 | 4 | 2.809,44 |
| RETINOGRAFIA COLORIDA BINOCULAR | 0 | 0,00 | 0,00 | 0 | 0,00 | 0,00 | 1 | 61,70 | 61,70 | 1 | 61,70 | 61,70 | 2 | 123,40 |
| RETOSSIGMOIDOSCOPIA | 4 | 280,00 | 1120,00 | 5 | 280,00 | 1.400,00 | 6 | 280,00 | 1.680,00 | 5 | 280,00 | 1.400,00 | 20 | 5.600,00 |
| SALA CIRÚRGICA - 2 HORAS | 10 | 270,00 | 2700,00 | 10 | 270,00 | 2.700,00 | 10 | 270,00 | 2.700,00 | 10 | 270,00 | 2.700,00 | 40 | 10.800,00 |
| SEDAÇÃO PARA EXAMES | 0 | 0,00 | 0,00 | 4 | 150,00 | 600,00 | 1 | 150,00 | 150,00 | 2 | 150,00 | 300,00 | 7 | 1.050,00 |
| SUBSTITUIÇÃO DE LENTE INTRAOCULAR | 0 | 0,00 | 0,00 | 0 | 0,00 | 0,00 | 1 | 1.362,20 | 1.362,20 | 1 | 1.362,20 | 1.362,20 | 2 | 2.724,40 |
| TESTE ERGOMÉTRICO | 0 | 0,00 | 0,00 | 0 | 0,00 | 0,00 | 48 | 110,00 | 5.280,00 | 16 | 110,00 | 1.760,00 | 64 | 7.040,00 |
| TESTE ORTÓPTICO - CHECK UP ESTRABISMO | 0 | 0,00 | 0,00 | 0 | 0,00 | 0,00 | 1 | 30,85 | 30,85 | 1 | 30,85 | 30,85 | 2 | 61,70 |
| TESTES VESTIBULARES/OTONEUROLOGICOS | 5 | 170,00 | 850,00 | 0 | 0,00 | 0,00 | 0 | 0,00 | 0,00 | 1 | 170,00 | 170,00 | 6 | 1.020,00 |
| TONOMETRIA DE APLANAÇÃO | 11 | 12,00 | 132,00 | 8 | 12,00 | 96,00 | 14 | 12,00 | 168,00 | 11 | 12,00 | 132,00 | 44 | 528,00 |
| ULTRASSONOGRAFIA ARTICULAÇÃO APARELHO PRESTADOR | 0 | 0,00 | 0,00 | 25 | 65,00 | 1.625,00 | 0 | 0,00 | 0,00 | 8 | 1.625,00 | 13.000,00 | 33 | 14.625,00 |
| ULTRASSONOGRAFIA DE TIREOIDE | 0 | 0,00 | 0,00 | 29 | 60,50 | 1.754,50 | 0 | 0,00 | 0,00 | 10 | 60,50 | 605,00 | 39 | 2.359,50 |
| US OBSTÉTRICA AP. PRESTADOR | 0 | 0,00 | 0,00 | 0 | 0,00 | 0,00 | 10 | 65,00 | 650,00 | 3 | 65,00 | 195,00 | 13 | 845,00 |
| US DE ABDOMEN TOTAL | 0 | 0,00 | 0,00 | 0 | 0,00 | 0,00 | 18 | 65,00 | 1.170,00 | 6 | 65,00 | 390,00 | 24 | 1.560,00 |
| US DOPPLER FLUXO OBSTÉTRICO | 0 | 0,00 | 0,00 | 0 | 0,00 | 0,00 | 20 | 110,00 | 2.200,00 | 7 | 110,00 | 770,00 | 27 | 2.970,00 |
| US MORFOLÓGICA | 0 | 0,00 | 0,00 | 0 | 0,00 | 0,00 | 37 | 170,00 | 6.290,00 | 12 | 170,00 | 2.040,00 | 49 | 8.330,00 |
| VISITA MÉDICA HOSPITALAR | 43 | 120,00 | 5160,00 | 16 | 120,00 | 1.920,00 | 18 | 120,00 | 2.160,00 | 26 | 120,00 | 3.120,00 | 103 | 12.360,00 |
| VÍDEOENDOSCOPIA DA DEGLUTIÇÃO | 1 | 400,00 | 400,00 | 0 | 0,00 | 0,00 | 0 | 0,00 | 0,00 | 1 | 400,00 | 400,00 | 2 | 800,00 |

| | | | | | | | | | | | | | | |
|--|------------|----------|-------------------|------------|----------|-------------------|--------------|----------|-------------------|--------------|----------|-------------------|--------------|---------------------|
| VITRECTOMIA ANTERIOR (sp+Sh) | 0 | 0,00 | 0,00 | 0 | 0,00 | 0,00 | 1 | 952,70 | 952,70 | 1 | 952,70 | 952,70 | 2 | 1.905,40 |
| VITRECTOMIA POST.C/INFUSÃO DE PERFLUOCARBONO | 0 | 0,00 | 0,00 | 0 | 0,00 | 0,00 | 1 | 4.930,09 | 4.930,09 | 0 | 4.930,09 | 0,00 | 1 | 4.930,09 |
| TOTAL | 802 | - | 226.038,42 | 858 | - | 177.787,34 | 2.747 | - | 522.280,52 | 1.260 | - | 242.702,07 | 5.667 | 1.168.808,35 |
| COMPARAT. 1º QUAD. 2025 | | | | | | | | | | | | | 2.794 | 569.343,09 |

| CISMETRO - PRODUTIVIDADE | | |
|---------------------------------|------------------|--------------|
| 1º QUADRIMESTRE - 2026 | | |
| EMPENHADO | LIQUIDADO | PAGO |
| 32.651.558,62 | 6.356.983,91 | 6.356.983,91 |

| CISMETRO - PRODUTIVIDADE | | |
|---------------------------------|------------------|--------------|
| COMPARAT. 1º QUAD. 2025 | | |
| EMPENHADO | LIQUIDADO | PAGO |
| 23.351.412,68 | 5.231.786,18 | 5.231.786,18 |

| TOTAL DE EXAMES OFERTADOS | |
|----------------------------------|-----------------------|
| DESCRIÇÃO | 1º QUADR. 2026 |
| EXAMES CONTRATADOS | 540 |
| CISMETRO | 5.667 |
| PROG. MAIS SANTAS CASAS | 42 |
| EXAMES LABORATÓRIOS | 218.616 |
| TOTAL | 224.865 |
| COMPARAT. 1º QUAD. 2025 | 292.755 |

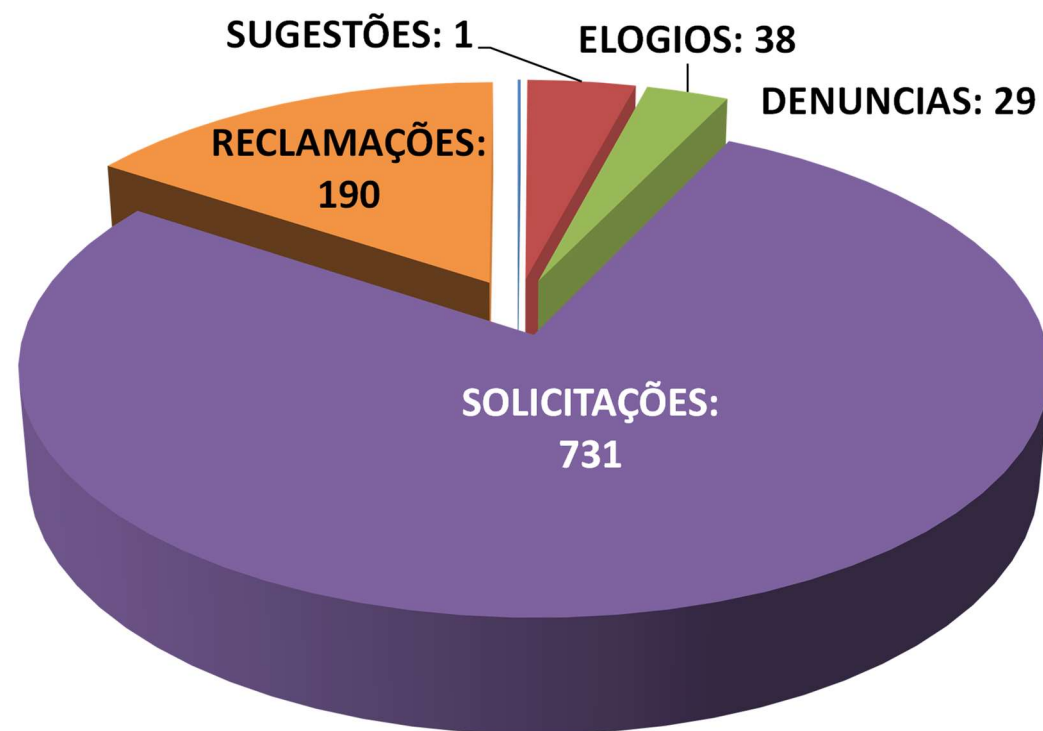
OUVIDORIA

| RECEBIDAS POR: | 1º QUADRIMESTRE 2026 | | | | | COMPARAT. 1º QUAD. 2025 |
|---------------------------------------|----------------------|------------|------------|------------|--------------|-------------------------|
| | JAN | FEV | MAR | ABR | TOTAL | 1º QUAD.2025 |
| EMAIL | 6 | 8 | 7 | 6 | 27 | 7 |
| ESCRITO | 0 | 1 | 0 | 1 | 2 | 4 |
| WHATS APP | 21 | 15 | 28 | 20 | 84 | 102 |
| TELEFONE | 170 | 148 | 199 | 167 | 684 | 376 |
| PESSOALMENTE | 44 | 41 | 65 | 62 | 212 | 145 |
| OUVIDORIA SUS/MS | 0 | 0 | 0 | 0 | 0 | 1 |
| OUTROS (OUVIDORIA GERAL) | 3 | 4 | 3 | 4 | 14 | 15 |
| SISTEMA ONLINE | 19 | 42 | 23 | 31 | 115 | 43 |
| FALE CONOSCO / SIC CAIXA DE SUGESTÕES | 0 | 0 | 0 | 0 | 0 | 1 |
| TOTAL | 263 | 259 | 325 | 291 | 1.138 | 695 |

| RESOLUTIVIDADE | JAN | FEV | MAR | ABR | TOTAL | 1º QUAD.2025 |
|------------------------------|------------|------------|------------|------------|--------------|--------------|
| CASOS CONCLUÍDOS | 254 | 246 | 311 | 248 | 1.059 | 620 |
| CASOS ABERTOS/NÃO CONCLUÍDOS | | | | | | 9 |
| CASOS EM ANÁLISE | 4 | 6 | 2 | 5 | 17 | 7 |
| CASOS EM ANDAMENTO | 5 | 7 | 12 | 38 | 62 | 59 |
| TOTAL | 263 | 259 | 325 | 291 | 1.138 | 695 |

| TIPO | JAN | FEV | MAR | ABR | TOTAL | 1º QUAD.2025 |
|--------------|------------|------------|------------|------------|--------------|--------------|
| RECLAMAÇÃO | 40 | 48 | 54 | 48 | 190 | 158 |
| SUGESTÃO | 1 | 0 | 0 | 0 | 1 | 5 |
| ELOGIO | 11 | 11 | 10 | 6 | 38 | 21 |
| DENUNCIA | 5 | 9 | 7 | 8 | 29 | 21 |
| SOLICITAÇÃO | 180 | 149 | 213 | 189 | 731 | 207 |
| INFORMAÇÃO | 26 | 42 | 41 | 40 | 149 | 283 |
| TOTAL | 263 | 259 | 325 | 291 | 1.138 | 695 |

TOTAL DE OCORRÊNCIAS: 1.138



CASOS CONCLUÍDOS: 1.059
CASOS EM ANÁLISE: 17
CASOS EM ANDAMENTO: 62

COMISSÕES:

| Comissão Permanente de Processo Administrativo | | |
|---|---|--------------------------------|
| 1º QUADR. 2026 | | COMPARAT. 1º QUAD. 2025 |
| Processos abertos | 3 | 4 |
| Processos em andamento | 6 | 10 |
| Processos encerrados | 3 | 2 |

| Comissão Permanente de Sindicância | | |
|---|---|--------------------------------|
| 1º QUADR. 2026 | | COMPARAT. 1º QUAD. 2025 |
| Processos abertos | 0 | 2 |
| Processos em andamento | 5 | 1 |
| Processos encerrados | 1 | 1 |

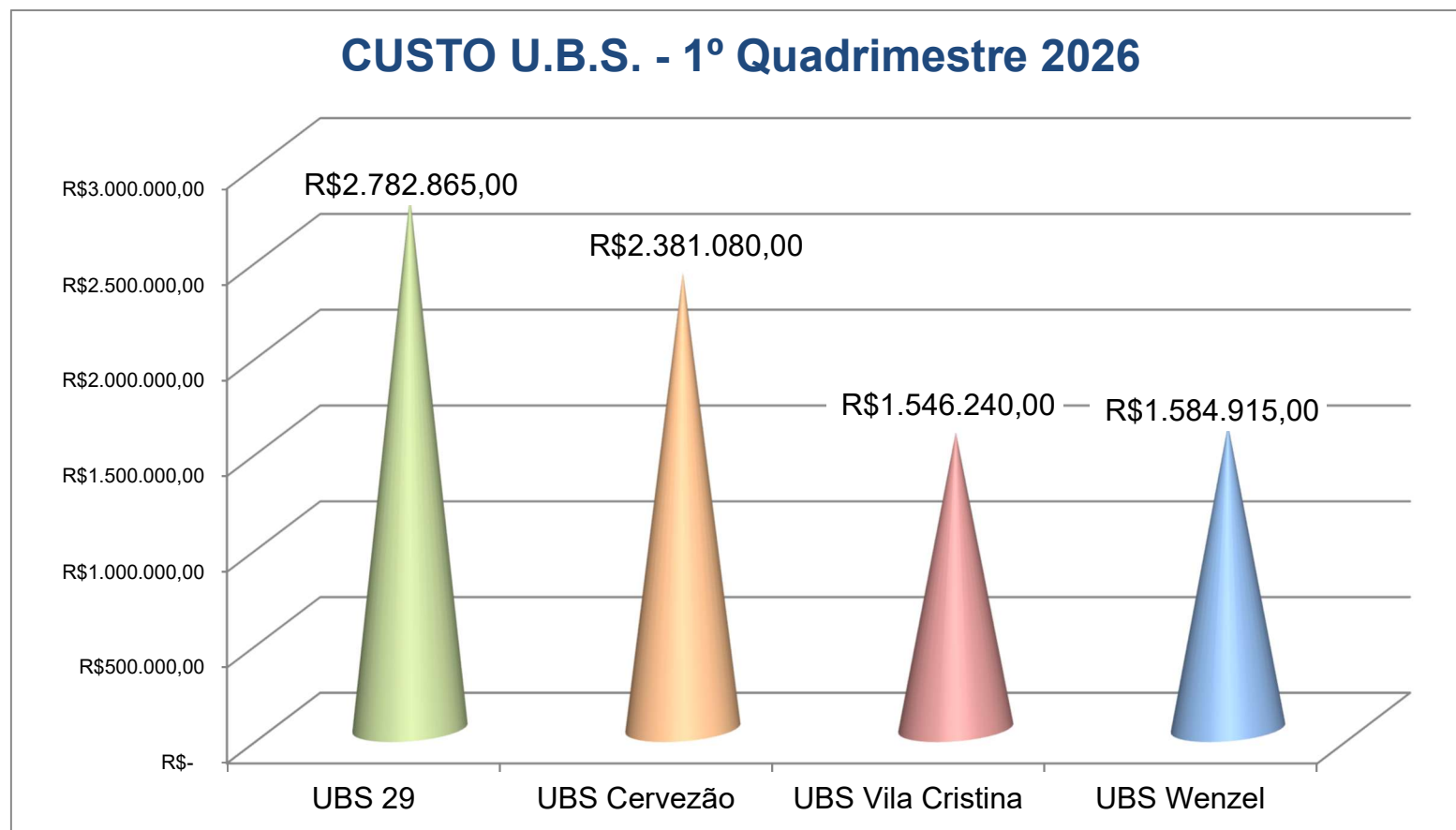
III – OFERTA E PRODUÇÃO DE SERVIÇOS

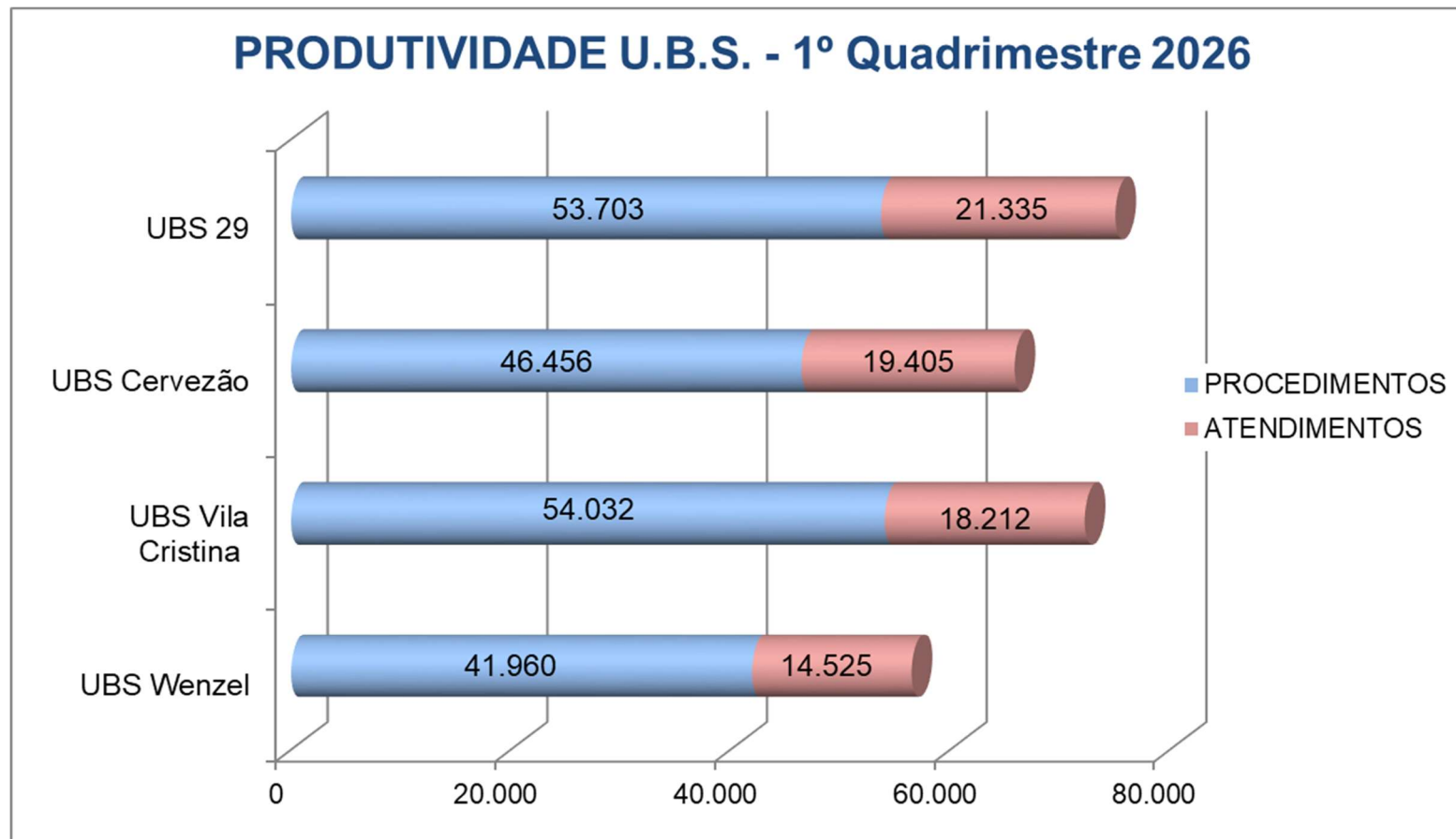
RELATÓRIO DA PRODUTIVIDADE DA ATENÇÃO PRIMÁRIA

UNIDADES BÁSICAS DE SAÚDE (UBS) – RESUMO GERAL

| 1º QUADRIMESTRE - 2026 | | | | | | | | | |
|--------------------------------|----------------|----------------|-------------------------|----------------------|-----------------------|-------------------------------|------------------------|--------------|---------------------|
| UNIDADE | Nº DE ATEND. | Nº DE PROCED. | CUSTO TOTAL | CUSTO MÉDIO / ATEND. | CUSTO MÉDIO / PROCED. | Nº Funcionários em 30/04/2026 | Nº Pacientes Agendados | Nº de Faltas | Taxa de Absenteísmo |
| UBS 29 | 21.335 | 53.703 | R\$ 2.782.865,00 | R\$ 130,44 | R\$ 51,82 | 49 | 7.830 | 1.139 | 14,5% |
| UBS CERVEZÃO | 19.405 | 46.456 | R\$ 2.381.080,00 | R\$ 122,70 | R\$ 51,25 | 42 | 10.873 | 1.435 | 13,2% |
| UBS VILA CRISTINA | 18.212 | 54.032 | R\$ 1.546.240,00 | R\$ 84,90 | R\$ 28,62 | 33 | 7.877 | 1.075 | 13,6% |
| UBS WENZEL | 14.525 | 41.960 | R\$ 1.584.915,00 | R\$ 109,12 | R\$ 37,77 | 32 | 6.383 | 894 | 14,0% |
| TOTAL | 119.933 | 212.687 | R\$ 8.295.100,00 | R\$ 69,16 | R\$ 39,00 | 156 | 32.963 | 4.543 | 13,8% |
| COMPARAT. 1º QUAD. 2025 | 78.048 | 202.512 | R\$ 7.797.895,00 | R\$ 99,91 | R\$ 38,51 | 163 | 22.870 | 4.784 | 20,9% |

UNIDADES BÁSICAS DE SAÚDE (UBS) – GRÁFICOS COMPARATIVOS

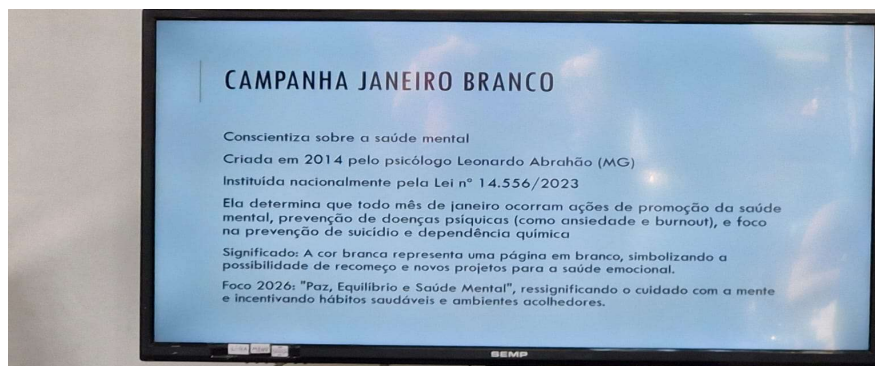




Relatório Detalhado da Produtividade da UBS 29
1º Quadrimestre 2026

| | JANEIRO | FEVEREIRO | MARÇO | ABRIL | TOTAL - 1º QUAD. 2026 | COMPARATIVO: 1º QUADR. 2025 |
|--|--|------------|------------|------------|--------------------------|--------------------------------|
| Número de atendimentos (pessoas recepcionadas) | 4.461 | 3.783 | 5.582 | 7.509 | 21.335 | 21.601 |
| Número de procedimentos | 11.745 | 10.021 | 14.288 | 17.649 | 53.703 | 51.004 |
| Número de atendimentos na Farmácia da UBS 29 | 7.793 | 7.426 | 9.120 | 8.426 | 32.765 | 33.686 |
| Número de usuários cadastrados | 24.960 | | | | 24.960 | 21.806 |
| Nº de Pacientes Diabéticos Cadastrados (Total) | 1.771 | | | | 1.771 | 1.527 |
| Nº de Atendimentos Pacientes Diabéticos | 220 | 192 | 229 | 180 | 821 | 957 |
| Nº Total de Pacientes Diabéticos Cadastrados (Programa de Insumos) | 545 | 555 | 562 | 557 | 557 | 495 |
| Nº de Novos Pacientes Cadastrados (Programa de Insumos) | 8 | 5 | 8 | 5 | 26 | 25 |
| Custo da Unidade (R\$) | 717.065,00 | 655.275,00 | 682.265,00 | 728.260,00 | 2.782.865,00 | 2.658.045,00 |
| Custo Médio por Atendimentos (R\$) | 160,74 | 173,22 | 122,23 | 96,98 | 130,44 | 123,05 |
| Custo Médio por Procedimentos (R\$) | 61,05 | 65,39 | 47,75 | 41,26 | 51,82 | 52,11 |
| Mudanças no Quadro de Pessoal | Março: Admissão de 2 Técnicas de Enfermagem. | | | | | - |
| Capacitações e Qualificações Realizadas | Janeiro: Atualização NIRM / Reunião de Atenção Básica; Reunião Planejamento Familiar c/ AB; Reunião Câmara Municipal s/ Mês da Mulher; Capacitação s/ Fisioterapia - CREFITO; Reunião PROTECA; Encontro Cuidar de quem Cuida!; Fevereiro: Reunião de Gestão; Reunião de Equipe; Reunião de Atenção Básica; Reunião de Enfermagem; Simpósio GACC; Reunião COAPS; Congresso de Saúde Pública; Março: Reunião de Equipe; Treinamento Módulo CAR-UNESP; Reunião de Gestão; Reunião de Equipe - Orientação s/ Dengue; Reunião de Atenção Básica; Reunião de Enfermagem; Treinamento Implanon-SEPA; Reunião s/ Protocolo Planejamento Familiar; Oficina Anemia Falciforme - Claretiano; Abril: Reunião de Enfermagem / Apresentação Protocolo Planejamento Familiar / Reunião AB / Visita COREN - Capacitação Segurança do Paciente / Fórum Segurança no Trabalho. | | | | | - |
| Atividades Coletivas ofertadas pela unidade | Janeiro: Sábados de Vacinação e Papanicolau; Orientação em sala de espera ao Janeiro Branco (Saúde Mental); Orientação em sala de espera sobre o Combate a Dengue; Fevereiro: Sábado de Vacinação e Coleta de Papanicolau; Março: Sábado de Vacinação e Coleta de papanicolau; Orientação em sala de espera referente ao Mês de Prevenção ao Câncer de Colo de Útero - MARÇO LILÁS - Guarda Municipal s/ Lei Maria da Penha; Orquestra Sinfônica em homenagem as Mulheres; Abril: Sábado de Vacinação e Coleta de Papanicolau; | | | | | - |

| | | | | | | |
|---|---|-------|-------|-------|--------------|--------------|
| Implantação de novos Programas/Serviços | Março: Implantação Módulo CAR no IDS; | | | | - | - |
| Outros Destaques | Lavanderia: 5.400 KG DE ROUPA/MÊS = 64.800 KG / ANO | | | | - | - |
| Número total de pacientes agendados | 1704 | 1792 | 2524 | 1.810 | 7.830 | 5.853 |
| Número de faltas (Absentismo) | 229 | 270 | 360 | 280 | 1.139 | 1.133 |
| Taxa de Absenteísmo | 13,4% | 15,1% | 14,3% | 15,5% | 14,5% | 19,4% |



Relatório Detalhado da Produtividade da UBS Cervezão

1º Quadrimestre 2026

| | JANEIRO | FEVEREIRO | MARÇO | ABRIL | TOTAL - 1º QUAD. 2026 | COMPARATIVO: 1º QUADR. 2025 |
|--|--|------------|------------|------------|--------------------------|--------------------------------|
| Número de atendimentos (pessoas recepcionadas) | 4.415 | 3.790 | 4.882 | 6.318 | 19.405 | 19.318 |
| Número de procedimentos | 11.234 | 10.047 | 12.362 | 12.813 | 46.456 | 44.608 |
| Número de atendimentos na Farmácia da UBS CVZ | 8.692 | 8.023 | 10.012 | 9.850 | 36.577 | 36.553 |
| Número de usuários cadastrados | 16.536 | | | | 16.536 | 13.140 |
| Nº de Pacientes Diabéticos Cadastrados (Total) | 1.749 | | | | 1.749 | 1.595 |
| Nº de Atendimentos Pacientes Diabéticos | 326 | 266 | 318 | 311 | 1.221 | 1.333 |
| Nº Total de Pacientes Diabéticos Cadastrados (Programa de Insumos) | 424 | 433 | 441 | 450 | 450 | 766 |
| Nº de Novos Pacientes Cadastrados (Programa de Insumos) | 9 | 8 | 9 | 9 | 35 | 23 |
| Custo da Unidade (R\$) | 554.505,00 | 566.730,00 | 685.250,00 | 574.595,00 | 2.381.080,00 | 2.240.790,00 |
| Custo Médio por Atendimentos (R\$) | 125,60 | 149,53 | 140,36 | 90,95 | 122,70 | 115,99 |
| Custo Médio por Procedimentos (R\$) | 49,36 | 56,41 | 55,43 | 44,84 | 51,25 | 50,23 |
| Mudanças no Quadro de Pessoal | Janeiro: Admissão de 1 Agente Administrativo; Fevereiro: Admissão de 2 Médicas; Março: Admissão de 2 Tec. Enfermagem, 1 Enfermeira | | | | | |
| Capacitações e Qualificações Realizadas | Janeiro: Reunião AB, Reunião Mensal; Fevereiro: Atualização protocolo de engasgo, reunião AB, reunião mensal ; Março: Atualização em IAM, atualização sistema maestro (CAR), capacitação programa tabagismo, reunião de gestores, reunião mensal, reunião AB;. Abril : Atualização Segurança do Paciente, Reunião AB, Protocolo Planejamento Familiar, Reunião Equipe. | | | | | - |

| | | | | | | |
|--|---|-------|-------|-------|---------------|--------------|
| Atividades Coletivas ofertadas pela unidade | Janeiro: Sábado da Saúde, atendimentos de fisioterapia, grupos terapêuticos Equipe E multi (Janeiro Branco); Fevereiro: Sábado da Saúde, atividade escola Zita de Godoy Camargo, grupos terapêuticos equipe E multi; Março: Mutirão Coleta CO, Sábado da Saúde, vacinação dengue para funcionários, grupos terapêuticos equipe E multi; Abril: Atividade Saúde Bucal Escola Victorino Machado, Sábado da Saúde. | | | | - | |
| Investimentos - estrutura | Janeiro: Dedetização; Fevereiro: Jardinagem e Paisagismo; Março: Jardinagem e Paisagismo; Abril: Manutenção ar condicionado. | | | | - | |
| Investimentos - equipamentos | Março: Manutenção ar condicionado, 01 computador, 01 autoclave; | | | | - | |
| Implantação de novos Programas/Serviços | Janeiro: Agenda MÉDICO Ginecologista, presença da fisioterapeuta na unidade; Fevereiro: Agenda Clínica Médica; Março: Agenda Enfermeira; | | | | - | |
| Número total de pacientes agendados | 2.151 | 2.307 | 3.505 | 2.910 | 10.873 | 7.197 |
| Número de faltas (Absentéismo) | 302 | 289 | 463 | 381 | 1.435 | 1.612 |
| Taxa de Absenteísmo | 14,0% | 12,5% | 13,2% | 13,1% | 13,2% | 22,4% |

Relatório Detalhado da Produtividade da UBS Vila Cristina

1º Quadrimestre 2026

| | JANEIRO | FEVEREIRO | MARÇO | ABRIL | TOTAL - 1º QUAD. 2026 | COMPARATIVO: 1º QUADR. 2025 |
|--|---|------------|------------|------------|--------------------------|--------------------------------|
| Número de atendimentos (pessoas recepcionadas) | 4.087 | 2.929 | 4.886 | 6.310 | 18.212 | 21.214 |
| Número de procedimentos | 11.505 | 10.293 | 14.863 | 17.371 | 54.032 | 63.681 |
| Número de atendimentos na Farmácia da UBS V.C. | 2387 | 2054 | 2582 | 2.364 | 9.387 | 11.280 |
| Número de usuários cadastrados | 14.848 | 14.848 | 14.848 | 15.019 | 15.019 | 13.522 |
| Nº de Pacientes Diabéticos Cadastrados (Total) | 1.254 | | | | 1.254 | 1.131 |
| Nº de Atendimentos Pacientes Diabéticos | 719 | 570 | 934 | 1.038 | 3.261 | 1.198 |
| Nº Total de Pacientes Diabéticos Cadastrados (Programa de Insumos) | 365 | 366 | 366 | 373 | 373 | 346 |
| Nº de Novos Pacientes Cadastrados (Programa de Insumos) | 1 | 0 | 0 | 3 | 4 | 9 |
| Custo da Unidade (R\$) | 390.380,00 | 362.245,00 | 398.570,00 | 395.045,00 | 1.546.240,00 | 1.426.090,00 |
| Custo Médio por Atendimentos (R\$) | 95,52 | 123,68 | 81,57 | 62,61 | 84,90 | 67,22 |
| Custo Médio por Procedimentos (R\$) | 33,93 | 35,19 | 26,82 | 22,74 | 28,62 | 22,39 |
| Capacitações e Qualificações Realizadas | Janeiro: Reunião de Atenção Básica; Reunião de Equipe; Reunião de Enfermagem; Fevereiro: Reunião de Atenção Básica; Reunião de Equipe; Reunião de Enfermagem; Atividade Educação Continuada SESTD; Treinamento atualização RCP pelo Corén; Treinamento Desengasgo; Março: Reunião de Atenção Básica; Reunião de Equipe; Reunião de Enfermagem; Treinamento Implanto; Treinamento Modulo CAR; Abril: Reunião de Atenção Básica; Reunião de Equipe; Reunião de Enfermagem; Treinamento Planejamento Familiar; Treinamento Coren Segurança do Paciente; Atividade Educação Continuada SESTD; Fórum Cerest; Vacinação Fila Harmônica; | | | | | - |

| | | | | | | |
|--|---|-------|-------|-------|--------------|--------------|
| Atividades Coletivas ofertadas pela unidade | Janeiro: Quadro ilustrativo Janeiro; Grupo Terapêutico; Grupo de Atividade Física (caminhada); Fevereiro: Quadro ilustrativo Fevereiro; Grupo Terapêutico; Coleta de escarro Campanha Busca Ativa; Grupo de Atividade Física (caminhada); Atividade em sala de espera sobre Alimentação Saudável; Treinamento caneta insulina; Março: Quadro ilustrativo Março; Grupo Terapêutico; Oferta de sessão de Reiki após realização do Papanicolau; Grupo de Atividade Física (caminhada); Início vacinação contra a Influenza; Grupo Reeducação Alimentar; Treinamento caneta insulina; Vídeo de divulgação sobre Tuberculose; Abril: Quadro ilustrativo Abril; Grupo Terapêutico; Grupo de Atividade Física (caminhada); Grupo Reeducação Alimentar; Vacinação na UNESP; Vacinação na Comunidade Peniel; Ação de Atividade física dia Mundial da Saúde | | | | - | |
| Investimentos - equipamentos | Abril: 2 otoscópio e 2 oxímetros. | | | | - | |
| Implantação de novos Programas/Serviços | Março: Modulo CAR - Maestro; | | | | - | |
| Número total de pacientes agendados | 1340 | 1316 | 2868 | 2.353 | 7.877 | 4.766 |
| Número de faltas (Absentismo) | 250 | 220 | 290 | 315 | 1.075 | 904 |
| Taxa de Absenteísmo | 18,7% | 16,7% | 10,1% | 13,4% | 13,6% | 19,0% |



Relatório Detalhado da Produtividade da UBS Wenzel

1º Quadrimestre 2026

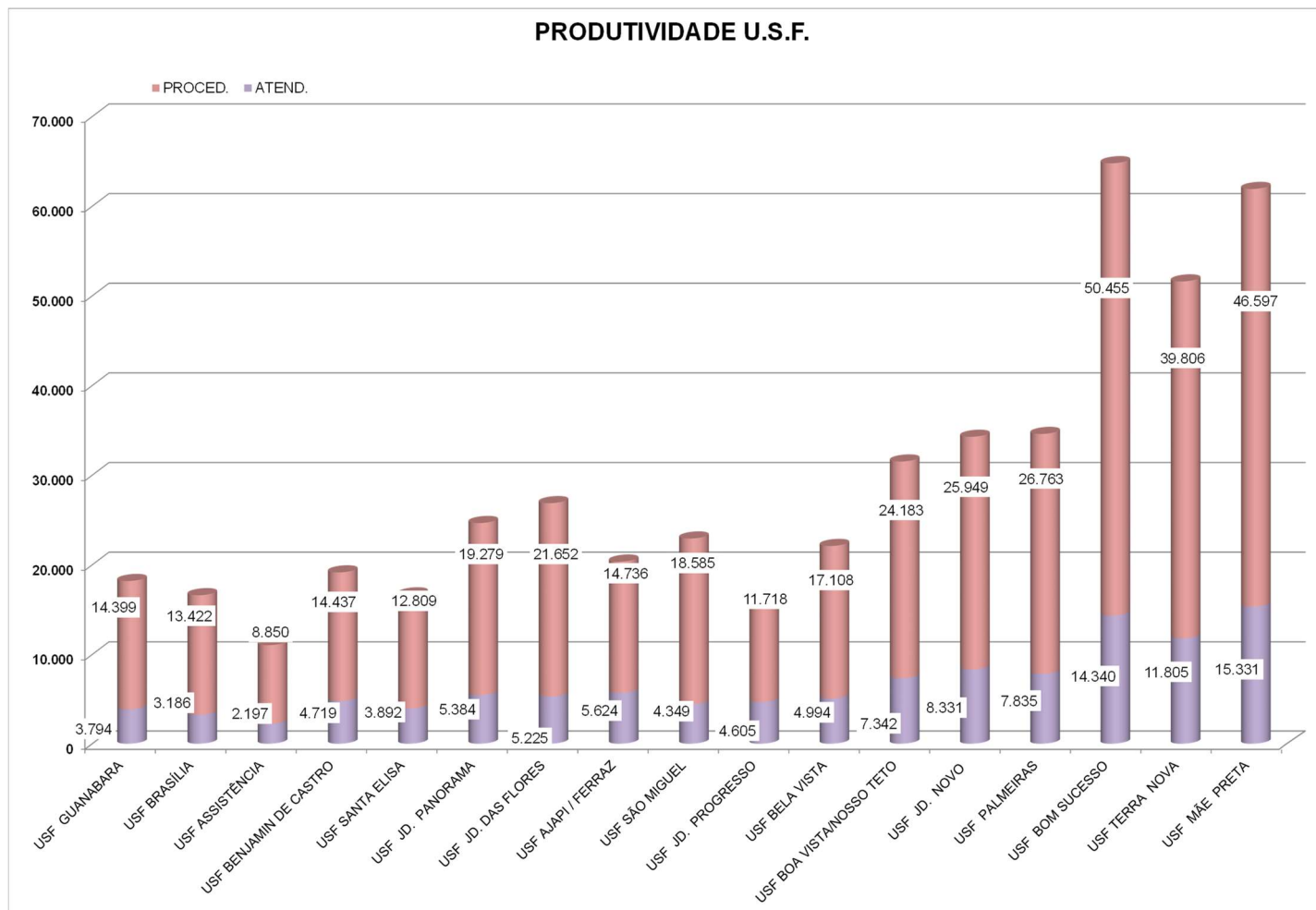
| | JANEIRO | FEVEREIRO | MARÇO | ABRIL | TOTAL - 1º QUAD. 2026 | COMPARATIVO: 1º QUADR. 2025 |
|--|--|------------|------------|------------|--------------------------|--------------------------------|
| Número de atendimentos (pessoas recepcionadas) | 3.522 | 2.797 | 3.685 | 4.521 | 14.525 | 15.915 |
| Número de procedimentos | 9.321 | 8.320 | 11.150 | 13.169 | 41.960 | 43.219 |
| Número de atendimentos na Farmácia da UBS Wenzel | 1.870 | 1.569 | 1.978 | 2.179 | 7.596 | 7.521 |
| Número de usuários cadastrados | 13.425 | | | | 13.425 | 14.824 |
| Nº de Pacientes Diabéticos Cadastrados (Total) | 1.148 | | | | 1.148 | 1.047 |
| Nº de Atendimentos Pacientes Diabéticos | 266 | 244 | 305 | 266 | 1.081 | 1.442 |
| Nº Total de Pacientes Diabéticos Cadastrados (Programa de Insumos) | 333 | 337 | 340 | 346 | 346 | 321 |
| Nº de Novos Pacientes Cadastrados (Programa de Insumos) | 4 | 3 | 4 | 2 | 13 | 13 |
| Custo da Unidade (R\$) | 345.105,00 | 330.210,00 | 368.190,00 | 541.410,00 | 1.584.915,00 | 1.472.970,00 |
| Custo Médio por Atendimentos (R\$) | 97,99 | 118,06 | 99,92 | 119,75 | 109,12 | 92,55 |
| Custo Médio por Procedimentos (R\$) | 37,02 | 39,69 | 33,02 | 41,11 | 37,77 | 34,08 |
| Capacitações e Qualificações Realizadas | <p>Janeiro: Reunião de Atenção Básica, Reunião de equipe, Reunião Conselho Municipal do Idoso, Treinamento sobre mudança do NIRM, Abertura da sala de vacina aos sábados, Treinamento do Crefito no Hospital Municipal; Fevereiro: Reunião de Atenção Básica, Reunião de equipe, Reunião Conselho Municipal do Idoso, Reunião com Atenção Básica (Cuidar de quem cuida), 3º Simpósio de Prevenção Oncológica de Rio Claro/SP no Claretiano, Visitas de ILPIS pelo conselho do Idoso; Março: Reunião de Atenção Básica, Reunião de Gestão, Reunião de equipe, Reunião Conselho Municipal do Idoso, Reunião com Atenção Básica e Serviço Social sobre Planejamento Familiar, Reunião para Orientação de Pep e Prep na Atenção Básica no SEPA, Participação na Casa de Repouso são Vicente para atendimento para lentes de Grau para os Idosos. Palestra sobre transfusão segura e equidade em saúde no Claretino em Rio Claro, treinamento de IAM na guarda municipal, treinamento modulo CAR; Abril: Reunião de atenção básica, reunião de equipe, reunião do conselho do idoso, campanha de vacinação.</p> | | | | | - |
| Audiência Pública – 1º Quadrimestre / 2026 | | | | | | |

| | | | | | | |
|--|---|-------|-------|-------|--------------|--------------|
| Atividades Coletivas ofertadas pela unidade | <p>Janeiro: Quadro Ilustrativo Janeiro Roxo, Orientação na sala de espera pela Enfermeira sobre Hanseníase, Quadro ilustrativo sobre Janeiro Branco; Fevereiro: Quadro Ilustrativo Fevereiro Roxo e Laranja, Quadro ilustrativo sobre Gravidez na Adolescência e prevenção de câncer de colo do útero, Orientação na escola Barão de Piracicaba sobre gravidez na Adolescência e IST, Orientação na sala de Espera com a Dra. Isabella sobre Leucemia e Doação de Medula, Treinamento para equipe com a Enfermeira Juliana Juste sobre manobra para engasgo e Mudança das Compressões Torácico no Lactante na reunião de equipe; Março: Quadro Ilustrativo Sobre Obesidade e Tuberculose, Quadro ilustrativo Mês da Mulher, orientação na sala de espera sobre TB e coleta de Material, Dia 04/03 Conversa na Sala de espera sobre Importância da saúde da Mulher com a enfermeira Julia Juste, Dia 11/03 Conversa na sala de espera sobre Saúde Emocional e Sobrecarga no dia a dia da Mulher com Psicóloga Laura, 18/03 Orientação na sala de espera sobre Direitos das Mulheres e os Serviços de Acolhimento Disponível com Assistente Social Denise, 25/03 Orientação sobre a Importância da alimentação saudável e da atividade física para o bem estar Emocional com equipe Emulti. Atualização sobre arboviroses como dengue e protocolos para escorpionismo, febre maculosa e leptospirose em reunião de equipe com ACS CCZ Abril: Quadro ilustrativo Sobre Dia Mundial da Concientização do Autismo, Orientação na sala de espera pela Assistente Social sobre o tema.</p> | | | | - | |
| Investimentos/Manutenção - estrutura | <p>Janeiro: Dedetização da Unidade, manutenção das câmeras; Fevereiro: Troca do Alarme; Março: Limpeza do Reservatório de Água;</p> | | | | - | |
| Investimentos - equipamentos | <p>Fevereiro: painel de chamada na sala nas duas salas de espera; Abril: 2 otoscópio.</p> | | | | - | |
| Implantação de novos Programas/Serviços | <p>Março: Modulo Car;</p> | | | | - | |
| Outros Destaques | <p>Janeiro: Grupo saúde mental (quinzenalmente) Grupo de Reeducação Alimentar e de Atividade Fisica (quinzenalmente); Fevereiro: Grupo saúde mental (quinzenalmente) Grupo de Reeducação Alimentar e de Atividade Fisica (quinzenalmente); Março: Grupo saúde mental (quinzenalmente) Grupo de Reeducação Alimentar e de Atividade Fisica (quinzenalmente); Abril: Grupo saúde mental (quinzenalmente) Grupo de Reeducação Alimentar e de Atividade Fisica (quinzenalmente).</p> | | | | - | |
| Número total de pacientes agendados | 1505 | 1359 | 1959 | 1560 | 6.383 | 5.054 |
| Número de faltas (Absentéismo) | 224 | 191 | 258 | 221 | 894 | 1.135 |
| Taxa de Absenteísmo | 14,9% | 14,1% | 13,2% | 14,2% | 14,0% | 22,5% |

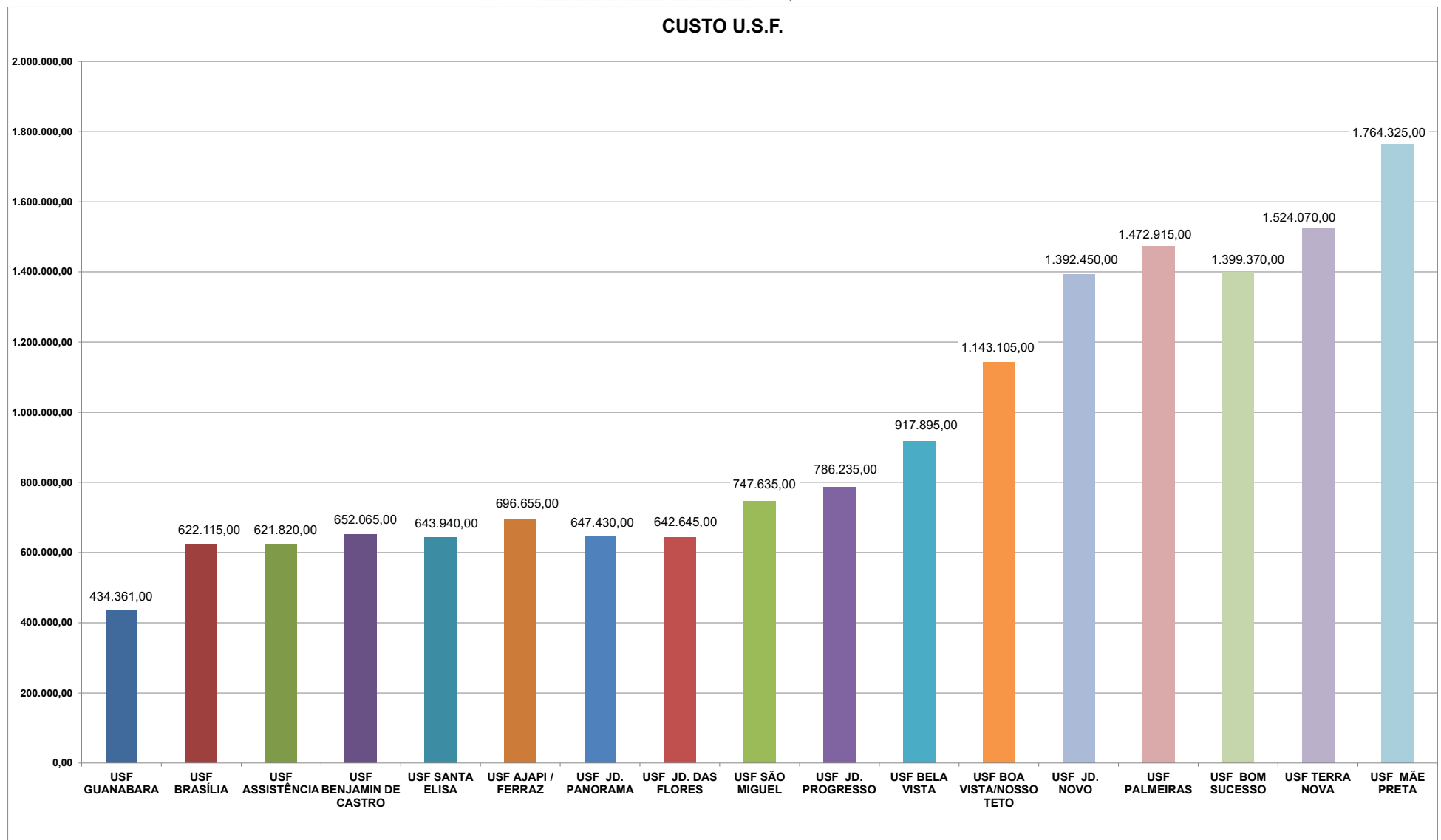
UNIDADES DE SAÚDE DA FAMÍLIA (PSF)

| 1º QUADRIMESTRE - 2026 | | | | | | | | | | |
|--------------------------|---------------------|----------------|----------------|--------------------------|----------------------|-----------------------|-----------------------------|------------------------|--------------|---------------------|
| UNIDADE | Nº de Equipes (ESF) | Nº DE ATEND. | Nº DE PROCED. | CUSTO TOTAL | CUSTO MÉDIO / ATEND. | CUSTO MÉDIO / PROCED. | Nº Servidores em 30/04/2026 | Nº Pacientes Agendados | Nº de Faltas | Taxa de Absenteísmo |
| USF GUANABARA | 1 | 3.794 | 14.399 | R\$ 434.361,00 | R\$ 114,49 | R\$ 30,17 | 11 | 1.128 | 169 | 15% |
| USF BRASÍLIA | 1 | 3.186 | 13.422 | R\$ 622.115,00 | R\$ 195,27 | R\$ 46,35 | 15 | 1.843 | 138 | 7% |
| USF ASSISTÊNCIA | 1 | 2.197 | 8.850 | R\$ 621.820,00 | R\$ 283,03 | R\$ 70,26 | 13 | 1.217 | 188 | 15% |
| USF BENJAMIN DE CASTRO | 1 | 4.719 | 14.437 | R\$ 652.065,00 | R\$ 138,18 | R\$ 45,17 | 16 | 1.706 | 240 | 14% |
| USF SANTA ELISA | 1 | 3.892 | 12.809 | R\$ 643.940,00 | R\$ 165,45 | R\$ 50,27 | 14 | 1.639 | 292 | 18% |
| USF AJAPI / FERRAZ | 1 | 5.624 | 19.279 | R\$ 696.655,00 | R\$ 123,87 | R\$ 36,14 | 13 | 2.119 | 328 | 15% |
| USF JD. PANORAMA | 1 | 5.384 | 21.652 | R\$ 647.430,00 | R\$ 120,25 | R\$ 29,90 | 12 | 2.008 | 252 | 13% |
| USF JD. DAS FLORES | 1 | 5.225 | 14.736 | R\$ 642.645,00 | R\$ 122,99 | R\$ 43,61 | 14 | 1.572 | 222 | 14% |
| USF SÃO MIGUEL | 1 | 4.349 | 18.585 | R\$ 747.635,00 | R\$ 171,91 | R\$ 40,23 | 15 | 1.776 | 273 | 15% |
| USF JD. PROGRESSO | 1 | 4.605 | 11.718 | R\$ 786.235,00 | R\$ 170,74 | R\$ 67,10 | 16 | 1.375 | 131 | 10% |
| USF BELA VISTA | 1 | 4.994 | 17.108 | R\$ 917.895,00 | R\$ 183,80 | R\$ 53,65 | 17 | 1.758 | 153 | 9% |
| USF BOA VISTA/NOSSO TETO | 2 | 7.342 | 24.183 | R\$ 1.143.105,00 | R\$ 155,69 | R\$ 47,27 | 29 | 3.110 | 608 | 20% |
| USF JD. NOVO | 2 | 8.331 | 25.949 | R\$ 1.392.450,00 | R\$ 167,14 | R\$ 53,66 | 29 | 3.903 | 516 | 13% |
| USF PALMEIRAS | 2 | 7.835 | 26.763 | R\$ 1.472.915,00 | R\$ 187,99 | R\$ 55,04 | 32 | 3.086 | 491 | 16% |
| USF BOM SUCESSO | 3 | 14.340 | 50.455 | R\$ 1.399.370,00 | R\$ 97,59 | R\$ 27,74 | 36 | 5.239 | 1.158 | 22% |
| USF TERRA NOVA | 3 | 11.805 | 39.806 | R\$ 1.524.070,00 | R\$ 129,10 | R\$ 38,29 | 40 | 5.541 | 1.237 | 22% |
| USF MÃE PRETA | 3 | 15.331 | 46.597 | R\$ 1.764.325,00 | R\$ 115,08 | R\$ 37,86 | 45 | 4.325 | 671 | 16% |
| TOTAL | 26 | 112.953 | 380.748 | R\$ 16.109.031,00 | R\$ 142,62 | R\$ 42,31 | 367 | 43.345 | 7.067 | 16,3% |
| COMPARAT. 1º QUAD. 2025 | 26 | 119.565 | 378.646 | R\$ 14.502.820,00 | R\$ 121,30 | R\$ 38,30 | 365 | 37.342 | 7.305 | 18,7% |

UNIDADES DE SAÚDE DA FAMÍLIA (USF) – GRÁFICOS COMPARATIVOS



CUSTO U.S.F.



Relatório Detalhado da Produtividade da USF Guanabara

1º Quadrimestre 2026

| | JANEIRO | FEVEREIRO | MARÇO | ABRIL | TOTAL - 1º QUAD. 2026 | COMPARATIVO: 1º QUADR. 2025 |
|--|---|------------|------------|------------|--------------------------|--------------------------------|
| Número de atendimentos (pessoas recepcionadas) | 724 | 816 | 1.026 | 1.228 | 3.794 | 4.124 |
| Número de procedimentos | 3.478 | 3.081 | 4.091 | 3.749 | 14.399 | 14.304 |
| Número de usuários cadastrados - Equipe 1 | 3.679 | | | | 3.679 | 3.477 |
| Número de visitas realizadas pelos ACS - Equipe 1 | 546 | 251 | 471 | 253 | 1.521 | 2.854 |
| Nº de Pacientes Diabéticos Cadastrados (Total) | 285 | | | | 285 | 265 |
| Nº de Atendimentos Pacientes Diabéticos | 112 | 106 | 125 | 113 | 456 | 598 |
| Nº Total de Pacientes Diabéticos Cadastrados (Programa de Insumos) | 62 | | | | 62 | 67 |
| Nº de Novos Pacientes Cadastrados (Programa de Insumos) | 1 | 3 | 1 | 0 | 5 | 6 |
| Custo da Unidade (R\$) | 112.986,00 | 111.430,00 | 103.930,00 | 106.015,00 | 434.361,00 | 445.290,00 |
| Custo Médio por Atendimentos (R\$) | 156,06 | 136,56 | 101,30 | 86,33 | 114,49 | 107,98 |
| Custo Médio por Procedimentos (R\$) | 32,49 | 36,17 | 25,40 | 28,28 | 30,17 | 31,13 |
| Capacitações e Qualificações Realizadas | Março: capacitação / Treinamento Módulo CAR - Maestro / Curso de Aperfeiçoamento da Prática em Coordenação do Cuidado APS, Saúde Mental - Nós da Rede; Abril: capacitação / Curso de Aperfeiçoamento da Prática em Coordenação do Cuidado APS, Saúde Mental - Nós da Rede | | | | | - |
| Atividades Coletivas ofertadas pela unidade | Janeiro: Lian Gong, palestra sala de recepção Hanseníase e Saúde Mental; Fevereiro: Lian Gong / Saúde na Escola; Março: Lian Gong / Roda de conversa Saúde da Mulher Grupo Lian Gong; Abril : Lian Gong, Saúde na Escola. | | | | | - |

| | | | | | | |
|--|---|-------|-------|-------|--------------|--------------|
| Investimentos - estrutura | Fevereiro: houve troca de lâmpadas, conserto de porta; Abril: houve troca de lâmpadas, conserto de caixa acoplada do banheiro, troca de aparelhos de pressão. | | | | - | |
| Investimentos - equipamentos | Fevereiro: Recebimento de equipamentos telesaúde - Notebook - TV -Caixa de som; Março: Câmara Fria para vacina; Abril: recebimento de 01 aparelho otoscópio . | | | | - | |
| Número total de pacientes agendados | 263 | 204 | 251 | 410 | 1.128 | 1.772 |
| Número de faltas (Absentéismo) | 49 | 42 | 35 | 43 | 169 | 366 |
| Taxa de Absenteísmo | 18,6% | 20,6% | 13,9% | 10,5% | 15,0% | 20,7% |

Relatório Detalhado da Produtividade da USF Jardim Brasília

1º Quadrimestre 2026

| | JANEIRO | FEVEREIRO | MARÇO | ABRIL | TOTAL - 1º QUAD. 2026 | COMPARATIVO: 1º QUADR. 2025 |
|--|---|------------|------------|------------|--------------------------|--------------------------------|
| Número de atendimentos (pessoas recepcionadas) | 676 | 557 | 919 | 1.034 | 3.186 | 3.504 |
| Número de procedimentos | 3.016 | 2.339 | 3.832 | 4.235 | 13.422 | 12.258 |
| Número de usuários cadastrados - Equipe 1 | 4.115 | | | | 4.115 | 4.034 |
| Número de visitas realizadas pelos ACS - Equipe 1 | 796 | 469 | 557 | 354 | 2.176 | 1.589 |
| Nº de Pacientes Diabéticos Cadastrados (Total) | 307 | | | | 307 | 266 |
| Nº de Atendimentos Pacientes Diabéticos | 48 | 34 | 60 | 83 | 225 | 269 |
| Nº Total de Pacientes Diabéticos Cadastrados (Programa de Insumos) | 101 | | | | 101 | 107 |
| Nº de Novos Pacientes Cadastrados (Programa de Insumos) | 2 | 1 | 3 | 0 | 6 | 0 |
| Custo da Unidade (R\$) | 140.500,00 | 129.345,00 | 180.190,00 | 172.080,00 | 622.115,00 | 449.070,00 |
| Custo Médio por Atendimentos (R\$) | 207,84 | 232,22 | 196,07 | 166,42 | 195,27 | 128,16 |
| Custo Médio por Procedimentos (R\$) | 46,58 | 55,30 | 47,02 | 40,63 | 46,35 | 36,63 |
| Mudanças no Quadro de Pessoal | Março: 01 médica (transferência / 01 dentista (transferência); | | | | | - |
| Capacitações e Qualificações Realizadas | Janeiro: Mindfulness, Fevereiro: Capacitação BLS Coren; Março: Capacitação Modulo CAR / Capacitação IAM / Capacitação Transfusão de Sangue Segura para pacientes com anemia falciforme / Saúde do Trabalhador Palestra CEREST; Abril: Apresentação do Protocolo Planejamento Familiar/Capacitação Segurança do Paciente Coren-SP. | | | | | - |

| | | | | | | |
|--|---|-------|------|------|--------------|--------------|
| Atividades Coletivas ofertadas pela unidade | Janeiro: Lian Gong / Atividade Física / Palestras em sala de espera com tema do mês; Fevereiro: Lian Gong / Atividade Física / Palestras em sala de espera com tema do mês; Março: Lian Gong / Atividade Física / Palestras em sala de espera com tema do mês; Abril: Lian Gong / Atividade Física / Palestras em sala de espera com tema do mês. | | | | | - |
| Número total de pacientes agendados | 186 | 244 | 942 | 471 | 1.843 | 1.411 |
| Número de faltas (Absentismo) | 20 | 39 | 42 | 37 | 138 | 149 |
| Taxa de Absenteísmo | 10,8% | 16,0% | 4,5% | 7,9% | 7,5% | 10,6% |

Relatório Detalhado da Produtividade da USF Assistência

1º Quadrimestre 2026

| | JANEIRO | FEVEREIRO | MARÇO | ABRIL | TOTAL - 1º QUAD. 2026 | COMPARATIVO: 1º QUADR. 2025 |
|---|---|------------|------------|------------|--------------------------|--------------------------------|
| Número de atendimentos (pessoas recepcionadas) | 448 | 473 | 686 | 590 | 2.197 | 2.349 |
| Número de procedimentos | 1.745 | 1.911 | 2.734 | 2.460 | 8.850 | 8.808 |
| Número de Atendimentos realizados por profissional do Programa Mais Médicos | 134 | 159 | 194 | 144 | 631 | - |
| Número de usuários cadastrados - Equipe 1 | 2.261 | | | | 2.261 | 2.193 |
| Número de visitas realizadas pelos ACS - Equipe 1 | 238 | 202 | 194 | 364 | 998 | 587 |
| Nº de Pacientes Diabéticos Cadastrados (Total) | 150 | 152 | 156 | 156 | 156 | 142 |
| Nº de Atendimentos Pacientes Diabéticos | 41 | 34 | 44 | 44 | 163 | 162 |
| Nº Total de Pacientes Diabéticos Cadastrados (Programa de Insumos) | 25 | 25 | 25 | 25 | 25 | 22 |
| Nº de Novos Pacientes Cadastrados (Programa de Insumos) | 0 | 0 | 0 | 0 | 0 | 1 |
| Custo da Unidade (R\$) | 145.425,00 | 151.660,00 | 162.765,00 | 161.970,00 | 621.820,00 | 519.890,00 |
| Custo Médio por Atendimentos (R\$) | 324,61 | 320,63 | 237,27 | 274,53 | 283,03 | 221,32 |
| Custo Médio por Procedimentos (R\$) | 83,34 | 79,36 | 59,53 | 65,84 | 70,26 | 59,02 |
| Capacitações e Qualificações Realizadas | Março: Curso Aprimoramento do cuidado na atenção primária. Atualização transplante seguro na anemia falciforme. Capacitação Módulo CAR; | | | | | - |

| | | | | | | |
|--|---|-------|-------|-------|--------------|--------------|
| Atividades Coletivas ofertadas pela unidade | Janeiro: Lian Gong; Fevereiro: Lian Gong; Março: Lian Gong, decoração da unidade Prevenção C.A colo de útero, Palestra em sala de espera sobre Obesidade, Palestra de Odonto; Abril: Lian Gong / ABRIL VERMELHO / VERDE - SAUDE DO TRABALHADOR E CONSCIENTIZAÇÃO SOBRE O AUTISMO. | | | | | - |
| Investimentos - equipamentos | Abril: Camara fria para imunobiológicos / tv, notebook para tele saúde | | | | | - |
| Implantação de novos Programas/Serviços | Março: Módulo CAR | | | | | - |
| Número total de pacientes agendados | 219 | 319 | 337 | 342 | 1.217 | 1.093 |
| Número de faltas (Absentismo) | 38 | 60 | 46 | 44 | 188 | 206 |
| Taxa de Absenteísmo | 17,4% | 18,8% | 13,6% | 12,9% | 15,4% | 18,8% |

Relatório Detalhado da Produtividade da USF Benjamin de Castro

1º Quadrimestre 2026

| | JANEIRO | FEVEREIRO | MARÇO | ABRIL | TOTAL - 1º QUAD. 2026 | COMPARATIVO: 1º QUADR. 2025 |
|---|---|------------|------------|------------|--------------------------|--------------------------------|
| Número de atendimentos (pessoas recepcionadas) | 1.114 | 882 | 1.323 | 1.400 | 4.719 | 4.647 |
| Número de procedimentos | 3.265 | 2.645 | 4.128 | 4.399 | 14.437 | 14.484 |
| Número de Atendimentos realizados por profissional do Programa Mais Médicos | 320 | 0 | 0 | 0 | 320 | |
| Número de usuários cadastrados - Equipe 1 | 5.282 | 5.282 | 5.282 | 5.282 | 5.282 | 5.261 |
| Número de visitas realizadas pelos ACS - Equipe 1 | 534 | 465 | 509 | 528 | 2.036 | 1.542 |
| Nº de Pacientes Diabéticos Cadastrados (Total) | 279 | 285 | 290 | 293 | 293 | 275 |
| Nº de Atendimentos Pacientes Diabéticos | 76 | 49 | 81 | 80 | 286 | 284 |
| Nº Total de Pacientes Diabéticos Cadastrados (Programa de Insumos) | 73 | 76 | 76 | 77 | 77 | 54 |
| Nº de Novos Pacientes Cadastrados (Programa de Insumos) | 3 | 0 | 1 | 1 | 5 | 2 |
| Custo da Unidade (R\$) | 139.220,00 | 146.435,00 | 176.430,00 | 189.980,00 | 652.065,00 | 527.840,00 |
| Custo Médio por Atendimentos (R\$) | 124,97 | 166,03 | 133,36 | 135,70 | 138,18 | 113,59 |
| Custo Médio por Procedimentos (R\$) | 42,64 | 55,36 | 42,74 | 43,19 | 45,17 | 36,44 |
| Capacitações e Qualificações Realizadas | Fevereiro: Curso de febre amarela, Simpósio Prevenção a oncologia // Capacitação "programa integrado de saúde Sentido e propósito; Simpósio Prevenção a oncologia; Março: Capacitação em oncologia; capacitação Infarto agudo do miocárdio e doenças cardiovasculares, capacitação Infarto agudo do miocárdio e doenças cardiovasculares; Todos ACS e TE, enfermeiro, dentista e ASB : Participaram do treinamento no módulo CAR; Atualização Anemia Falciforme; Abril : Ser Gestor SUS 2025 180h // fórum segurança do trabalhador; apresentação do protocolo de planejamento Familiar | | | | | - |

| | | | | | | |
|--|--|-------|-------|-------|--------------|--------------|
| Atividades Coletivas ofertadas pela unidade | Janeiro: Lian Gong , Grupo Emulti (atividade física/saúde mental/nutrição); Fevereiro: Lian Gong 2 grupo Emulti (atividade física/saúde mental/nutrição, Março:Lian Gong, grupo Emulti (atividade física/saude mental/nutrição); Abril: escovação na escola, Lian Gong, grupo Emulti (atividade física/saude mental/nutricao) | | | | - | |
| Investimentos - equipamentos | Fevereiro: 3 tablets para os ACS; Março: Câmara fria (tele saude) | | | | - | |
| Implantação de novos Programas/Serviços | Março: Módulo CAR | | | | - | |
| Outros Destaques | Março: Evento Dia da Mulher com a Orquestra sinfonica de Rio Claro // 2 grupo de artesanato . | | | | - | |
| Número total de pacientes agendados | 365 | 357 | 538 | 446 | 1.706 | 1.468 |
| Número de faltas (Absentismo) | 61 | 45 | 83 | 51 | 240 | 281 |
| Taxa de Absenteísmo | 16,7% | 12,6% | 15,4% | 11,4% | 14,1% | 19,1% |

Relatório Detalhado da Produtividade da USF Santa Eliza

1º Quadrimestre 2026

| | JANEIRO | FEVEREIRO | MARÇO | ABRIL | TOTAL - 1º QUAD. 2026 | COMPARATIVO: 1º QUADR. 2025 |
|--|---|------------|------------|------------|--------------------------|--------------------------------|
| Número de atendimentos (pessoas recepcionadas) | 883 | 852 | 1.096 | 1.061 | 3.892 | 4.148 |
| Número de procedimentos | 3.252 | 2.878 | 3.612 | 3.067 | 12.809 | 13.709 |
| Número de usuários cadastrados - Equipe 1 | 4.480 | | | | 4.480 | 4.292 |
| Número de visitas realizadas pelos ACS - Equipe 1 | 585 | 352 | 473 | 370 | 1.780 | 758 |
| Nº de Pacientes Diabéticos Cadastrados (Total) | 272 | | | | 272 | 232 |
| Nº de Atendimentos Pacientes Diabéticos | 73 | 60 | 55 | 56 | 244 | 242 |
| Nº Total de Pacientes Diabéticos Cadastrados (Programa de Insumos) | 84 | | | | 84 | 71 |
| Nº de Novos Pacientes Cadastrados (Programa de Insumos) | 1 | 2 | 0 | 1 | 4 | 3 |
| Custo da Unidade (R\$) | 158.315,00 | 156.040,00 | 158.225,00 | 171.360,00 | 643.940,00 | 634.380,00 |
| Custo Médio por Atendimentos (R\$) | 179,29 | 183,15 | 144,37 | 161,51 | 165,45 | 152,94 |
| Custo Médio por Procedimentos (R\$) | 48,68 | 54,22 | 43,81 | 55,87 | 50,27 | 46,27 |
| Capacitações e Qualificações Realizadas | Março: Treinamento Sistema CAR; Abril: Apresentação de novo protocolo de planejamento familiar. | | | | | - |
| Atividades Coletivas ofertadas pela unidade | Janeiro: Grupo Liang Gong terças e quintas ; Março: Grupo Liang Gong terças e quintas ; Abril : Grupo Liang Gong terças e quintas | | | | | - |
| Número total de pacientes agendados | 436 | 369 | 469 | 365 | 1.639 | 1.449 |
| Número de faltas (Absentismo) | 76 | 76 | 73 | 67 | 292 | 295 |
| Audiência Pública – 1º Quadrimestre / 2026 Taxa de Absenteísmo | 17,4% | 20,6% | 15,6% | 18,4% | 17,8% | 20,4% |




Relatório Detalhado da Produtividade da USF Ajapi / Ferraz

1º Quadrimestre 2026

| | JANEIRO | FEVEREIRO | MARÇO | ABRIL | TOTAL - 1º QUAD. 2026 | COMPARATIVO: 1º QUADR. 2025 |
|--|---|------------|------------|------------|--------------------------|--------------------------------|
| Número de atendimentos (pessoas recepcionadas) | 1.331 | 1.136 | 1.471 | 1.686 | 5.624 | 5.698 |
| Número de procedimentos | 5.002 | 4.131 | 4.756 | 5.390 | 19.279 | 17.296 |
| Número de usuários cadastrados - Equipe 1 | 6.954 | | | | 6.954 | 6.730 |
| Número de visitas realizadas pelos ACS - Equipe 1 | 847 | 438 | 292 | 511 | 2.088 | 1.424 |
| Nº de Pacientes Diabéticos Cadastrados (Total) | 348 | | | | 348 | 330 |
| Nº de Atendimentos Pacientes Diabéticos | 133 | 133 | 147 | 121 | 534 | 534 |
| Nº Total de Pacientes Diabéticos Cadastrados (Programa de Insumos) | 96 | 97 | 98 | 98 | 98 | 95 |
| Nº de Novos Pacientes Cadastrados (Programa de Insumos) | 1 | 1 | 0 | 0 | 2 | 2 |
| Custo da Unidade (R\$) | 171.815,00 | 173.155,00 | 185.145,00 | 166.540,00 | 696.655,00 | 687.500,00 |
| Custo Médio por Atendimentos (R\$) | 129,09 | 152,43 | 125,86 | 98,78 | 123,87 | 120,66 |
| Custo Médio por Procedimentos (R\$) | 34,35 | 41,92 | 38,93 | 30,90 | 36,14 | 39,75 |
| Capacitações e Qualificações Realizadas | Janeiro: Treinamento Nirm; Fevereiro: Treinamento Fluxo Dengue, Manobras de PCR e Desengasgo; Capacitação APH / Capacitação sobre Trauma feita pelo Coren; Março: Treinamento PREP/PEP no SEPA; Treinamento CAR; Abril: Treinamento Fluxo de Sífilis; Atualização do Protocolo de Planejamento Familiar; Atualização Protocolo Pre Natal. | | | | | - |

| | | | | | | |
|--|--|-------|-------|-------|--------------|--------------|
| Atividades Coletivas ofertadas pela unidade | Janeiro: Palestra Janeiro Branco sobre Saúde Mental; Fevereiro: Mural sobre Gravidez na Adolescência; Palestra sobre Doação de Medula Óssea e Bingo com Grupo Lian Gong; Março: Palestra e lanche Semana da Mulher como Grupo Lian Gong; Café da manhã em celebração da Páscoa com Grupo Lian Gong; Palestra e coleta de escarros Campanha Tuberculose na Empresa Tranenge; Palestras sobre Prevenção Cancer Colo Uterino, Tuberculose e Importância da Vacina Gripe; Ação Odontológica na Escola Laura Penna Jolly com palestra e orientação sobre Escovação Dentária para crianças; Abril: Palestra do dia Mundial da Saúde na Unidade; Palestra Atividade Física Grupos Lian Gong; Palestra sobre Dia Mundial da Segurança à Saúde do Trabalhador na Unidade. | | | | | - |
| Investimentos - estrutura | Janeiro: Reforma nas paredes Sala Emergência / Medicação, com assentamento dos azulejos que estavam soltos; | | | | | - |
| Investimentos - equipamentos | Janeiro: 03 tablets; Março: 01 televisor, 01 webcam, 01 notebook; | | | | | - |
| Número total de pacientes agendados | 523 | 489 | 619 | 488 | 2.119 | 1.850 |
| Número de faltas (Absentéismo) | 72 | 65 | 100 | 91 | 328 | 311 |
| Taxa de Absenteísmo | 13,8% | 13,3% | 16,2% | 18,6% | 15,5% | 16,8% |





Relatório Detalhado da Produtividade da USF Panorama 1º Quadrimestre 2026


| | JANEIRO | FEVEREIRO | MARÇO | ABRIL | TOTAL - 1º QUAD. 2026 | COMPARATIVO: 1º QUADR. 2025 |
|--|---|------------|------------|------------|--------------------------|--------------------------------|
| Número de atendimentos (pessoas recepcionadas) | 1.322 | 1.326 | 1.316 | 1.420 | 5.384 | 5.452 |
| Número de procedimentos | 5.585 | 5.480 | 5.833 | 4.754 | 21.652 | 16.676 |
| Número de usuários cadastrados - Equipe 1 | 4.258 | | | | 4.258 | 4.019 |
| Número de visitas realizadas pelos ACS - Equipe 1 | 827 | 590 | 1.184 | 1.080 | 3.681 | 3.390 |
| Nº de Pacientes Diabéticos Cadastrados (Total) | 307 | | | | 307 | 308 |
| Nº de Atendimentos Pacientes Diabéticos | 81 | 86 | 78 | 74 | 319 | 373 |
| Nº Total de Pacientes Diabéticos Cadastrados (Programa de Insumos) | 88 | 90 | 91 | 99 | 99 | 82 |
| Nº de Novos Pacientes Cadastrados (Programa de Insumos) | 2 | 1 | 3 | 5 | 11 | 6 |
| Custo da Unidade (R\$) | 162.825,00 | 175.770,00 | 148.185,00 | 160.650,00 | 647.430,00 | 649.730,00 |
| Custo Médio por Atendimentos (R\$) | 123,17 | 132,56 | 112,60 | 113,13 | 120,25 | 119,17 |
| Custo Médio por Procedimentos (R\$) | 29,15 | 32,07 | 25,40 | 33,79 | 29,90 | 38,96 |
| Capacitações e Qualificações Realizadas | Fevereiro: CURSO DE TRAUMA - COREN TÉCNICOS ENFER E ENFERMEIRO; Março: TREINAMENTO MÓDULO CAR: EQUIPE DO PANORAMA ; Abril ATUALIZAÇÃO PROTOCOLO PLANEJAMENTO FAMILIAR - ENFERMEIRO(A) . | | | | | - |

| | | | | | | |
|--|---|-------|-------|-------|--------------|--------------|
| Atividades Coletivas ofertadas pela unidade | Fevereiro: GRAVIDEZ NA ADOLESCÊNCIA - QUADRA PANORAMA; Março: PALESTRA DE PREVENÇÃO DO CA DE COLO ÚTERO ; | | | | - | |
| Investimentos - equipamentos | 529 | | | | - | |
| Implantação de novos Programas/Serviços | Março: Implantação Módulo CAR; | | | | - | |
| Outros Destaques | Janeiro: Mural: Janeiro Branco e Roxo; Fevereiro: Mural: Sintomas de Lúpus ; Março: Aperfeiçoamento da Prática em Coordenação do Cuidado a partir da Atenção Primária à Saúde; Abril: II Fórum de Saúde e Segurança no Trabalho . | | | | - | |
| Número total de pacientes agendados | 481 | 431 | 567 | 529 | 2.008 | 1.227 |
| Número de faltas (Absentismo) | 55 | 65 | 57 | 75 | 252 | 272 |
| Taxa de Absenteísmo | 11,4% | 15,1% | 10,1% | 14,2% | 12,5% | 22,2% |

Relatório Detalhado da Produtividade da USF Jardim das Flores 1º Quadrimestre 2026

| | JANEIRO | FEVEREIRO | MARÇO | ABRIL | TOTAL - 1º QUAD. 2026 | COMPARATIVO: 1º QUADR. 2025 |
|--|---|------------|------------|------------|--------------------------|--------------------------------|
| Número de atendimentos (pessoas recepcionadas) | 1.214 | 1.239 | 1.416 | 1.356 | 5.225 | 6.254 |
| Número de procedimentos | 3.657 | 3.685 | 3.970 | 3.424 | 14.736 | 15.454 |
| Número de usuários cadastrados - Equipe 1 | 5.133 | | | | 5.133 | 4.024 |
| Número de visitas realizadas pelos ACS - Equipe 1 | 539 | 326 | 268 | 472 | 1.605 | 1.282 |
| Nº de Pacientes Diabéticos Cadastrados (Total) | 322 | | | | 322 | 300 |
| Nº de Atendimentos Pacientes Diabéticos | 60 | 79 | 65 | 69 | 273 | 471 |
| Nº Total de Pacientes Diabéticos Cadastrados (Programa de Insumos) | 0 | 0 | 114 | 131 | 131 | 127 |
| Nº de Novos Pacientes Cadastrados (Programa de Insumos) | 0 | 0 | 17 | 0 | 17 | 5 |
| Custo da Unidade (R\$) | 174.370,00 | 174.305,00 | 155.640,00 | 138.330,00 | 642.645,00 | 652.820,00 |
| Custo Médio por Atendimentos (R\$) | 143,63 | 140,68 | 109,92 | 102,01 | 122,99 | 104,38 |
| Custo Médio por Procedimentos (R\$) | 47,68 | 47,30 | 39,20 | 40,40 | 43,61 | 42,24 |
| Capacitações e Qualificações realizadas pela equipe | Janeiro: Educ. perm. Est. de Caso acolh. E e escuta ativa; Fevereiro: Educação Perman. Estudo de Caso: Acolh.E Humaniz.; Março: Treinamento CAR; Abril: Protocolo Pre Natal atualização. | | | | | - |
| Atividades Coletivas ofertadas pela unidade | Janeiro: Palestra sobre Saúde Mental p/ a equipe com Laura Psic. E multi; Fevereiro: Lian Gong Atividade Fisica Grupo Alimentação Saudável; Março: Palestra Diabéticos; Abril: Palestra E multi para Diabéticos | | | | | - |

| | | | | | | |
|-------------------------------------|---|-------|-------|-------|--------------|--------------|
| Investimentos - estrutura | Janeiro: Conserto telhado | | | | | - |
| Investimentos - equipamentos | Fevereiro: Instalação do Tele Saúde ; Março: Refrigerador (Tele Saúde); Abril: 08 cadeiras e 01 tanquinho | | | | | - |
| Outros Destaques | Janeiro: Lian Gong e Atividade Física semanal; Fevereiro: Lian Gong e Atividade física semanal; Março: Lian Gong e Atividade física semanal; Abril: Lian Gong e Atividade física semanal. | | | | | - |
| Número total de pacientes agendados | 323 | 382 | 588 | 279 | 1.572 | 1.273 |
| Número de faltas (Absentéismo) | 58 | 44 | 82 | 38 | 222 | 276 |
| Taxa de Absenteísmo | 18,0% | 11,5% | 13,9% | 13,6% | 14,1% | 21,7% |



Relatório Detalhado da Produtividade da USF São Miguel

1º Quadrimestre 2026

| | JANEIRO | FEVEREIRO | MARÇO | ABRIL | TOTAL - 1º QUAD. 2026 | COMPARATIVO: 1º QUADR. 2025 |
|--|--|------------|------------|------------|--------------------------|--------------------------------|
| Número de atendimentos (pessoas recepcionadas) | 1.046 | 894 | 973 | 1.436 | 4.349 | 4.196 |
| Número de procedimentos | 4.660 | 4.278 | 4.836 | 4.811 | 18.585 | 17.363 |
| Número de usuários cadastrados - Equipe 1 | 3.476 | | | | 3.476 | 3.402 |
| Número de visitas realizadas pelos ACS - Equipe 1 | 598 | 474 | 537 | 666 | 2.275 | 2.487 |
| Nº de Pacientes Diabéticos Cadastrados (Total) | 388 | | | | 317 | 323 |
| Nº de Atendimentos Pacientes Diabéticos | 112 | 99 | 72 | 104 | 387 | 448 |
| Nº Total de Pacientes Diabéticos Cadastrados (Programa de Insumos) | 106 | | | | 104 | 94 |
| Nº de Novos Pacientes Cadastrados (Programa de Insumos) | 0 | 1 | 1 | 0 | 2 | 3 |
| Custo da Unidade (R\$) | 180.900,00 | 185.275,00 | 203.060,00 | 178.400,00 | 747.635,00 | 728.230,00 |
| Custo Médio por Atendimentos (R\$) | 172,94 | 207,24 | 208,69 | 124,23 | 171,91 | 173,55 |
| Custo Médio por Procedimentos (R\$) | 38,82 | 43,31 | 41,99 | 37,08 | 40,23 | 41,94 |
| Capacitações e Qualificações Realizadas | Janeiro: Gestão de Filas; Mindfullnes; Fevereiro: Mindfullnes; Simpósio GAAC; Treinamento COREN; Atualização Desengasgo; Março: Maestro; Capacitação IAM; Capacitação PREP e PEP; Capacitação Doença Falciforme; Comunicação não Violenta; Abril: Protocolo de Planejamento Familiar; Segurança do Paciente. | | | | | - |

| | | | | | | |
|--|--|-------|-------|-------|--------------|--------------|
| Atividades Coletivas ofertadas pela unidade | Janeiro: (Oficina de Artesanato, Lian Gong, Grupo e-multi e Palestras); Fevereiro (Oficina de Artesanato, Lian Gong, Grupo e-multi e Palestras); Março: (Escovação na Escola, Oficina de Artesanato, Lian Gong, Grupo e-multi e Palestras); Abril: Lian Gong, Artesanato, e-multi. | | | | - | |
| Investimentos - estrutura | Março: Reparo no telhado; | | | | - | |
| Investimentos - equipamentos | Abril : 1 Otoscópio e 3 armários de aço. | | | | - | |
| Implantação de novos Programas /Serviços | Março: Início das atividades do Programa Saúde na Escola; | | | | - | |
| Outros Destaques | Abril: Início da Especialização em Coordenação do Cuidado (com e Enfermeira) e Nós da Rede (Enfermeira). | | | | - | |
| Número total de pacientes agendados | 545 | 455 | 354 | 422 | 1.776 | 1.393 |
| Número de faltas (Absentismo) | 91 | 70 | 57 | 55 | 273 | 207 |
| Taxa de Absenteísmo | 16,7% | 15,4% | 16,1% | 13,0% | 15,4% | 14,9% |

Relatório Detalhado da Produtividade da USF Progresso

1º Quadrimestre 2026

| | JANEIRO | FEVEREIRO | MARÇO | ABRIL | TOTAL - 1º QUAD. 2026 | COMPARATIVO: 1º QUADR. 2025 |
|--|--|------------|------------|------------|--------------------------|--------------------------------|
| Número de atendimentos (pessoas recepcionadas) | 1.079 | 929 | 1.105 | 1.492 | 4.605 | 4.179 |
| Número de procedimentos | 2.444 | 2.426 | 2.939 | 3.909 | 11.718 | 11.018 |
| Número de usuários cadastrados - Equipe 1 | 5203 | | | | 5.203 | 4.965 |
| Número de visitas realizadas pelos ACS - Equipe 1 | 299 | 405 | 291 | 441 | 1.436 | 1.342 |
| Nº de Pacientes Diabéticos Cadastrados (Total) | 261 | | | | 261 | 222 |
| Nº de Atendimentos Pacientes Diabéticos | 34 | 37 | 51 | 63 | 185 | 213 |
| Nº Total de Pacientes Diabéticos Cadastrados (Programa de Insumos) | 51 | 52 | 53 | 53 | 53 | 43 |
| Nº de Novos Pacientes Cadastrados (Programa de Insumos) | 1 | 1 | 0 | 0 | 2 | 0 |
| Custo da Unidade (R\$) | 204.980,00 | 196.225,00 | 189.800,00 | 195.230,00 | 786.235,00 | 750.360,00 |
| Custo Médio por Atendimentos (R\$) | 189,97 | 211,22 | 171,76 | 130,85 | 170,74 | 179,55 |
| Custo Médio por Procedimentos (R\$) | 83,87 | 80,88 | 64,58 | 49,94 | 67,10 | 68,10 |
| Capacitações e Qualificações Realizadas | Março: Treinamento módulo CAR Maestro - toda a equipe; Treinamento IAM - Enfermeira; Doença Falciforme - equipe; Início do Curso Coordenação do Cuidado: Enfermeira, dentista e 1 ACS. Abril: Início do Curso Nós na Rede - Enfermeira (6m). | | | | | - |

| | | | | | | |
|--|---|-------|-------|------|--------------|--------------|
| Atividades Coletivas ofertadas pela unidade | <p>Janeiro: Grupo semanal Lian Gong Grupo de Dança (quinzenal). Grupo Vida Saudável (quinzenal); Importância da Alimentação e Atividade Física, Roda de conversa na sala de espera: Hipertensão e Tabagismo, Mural expositivo e decoração da unidade, Fevereiro: Grupo semanal Lian Gong, Grupo de Dança (quinzenal), Grupo Vida Saudável (quinzenal): Importância da Alimentação e Atividade Física, Roda de conversa na sala de espera: Hipertensão e Tabagismo, Mural expositivo e decoração da unidade ; Março: Grupo semanal Lian Gong; Grupo de Dança (quinzenal); Grupo Vida Saudável (quinzenal): Importância da Alimentação e Atividade Física.</p> <p>Roda de conversa na sala de espera: Hipertensão e Tabagismo; Mural expositivo e decoração da unidade; Abril Grupo semanal Lian Gong. Grupo de Atividade Física (quinzenal); Grupo Vida Saudável (quinzenal): Importância da Alimentação e Atividade Física.</p> <p>Roda de conversa na sala de espera: Dengue Mural expositivo e decoração da unidade .</p> | | | | - | |
| Número total de pacientes agendados | 207 | 264 | 454 | 450 | 1.375 | 1.360 |
| Número de faltas (Absentéismo) | 12 | 33 | 48 | 38 | 131 | 242 |
| Taxa de Absenteísmo | 5,8% | 12,5% | 10,6% | 8,4% | 9,5% | 17,8% |

Relatório Detalhado da Produtividade da USF Bela Vista

1º Quadrimestre 2026

| | JANEIRO | FEVEREIRO | MARÇO | ABRIL | TOTAL - 1º QUAD. 2026 | COMPARATIVO: 1º QUADR. 2025 |
|--|---|------------|------------|------------|--------------------------|--------------------------------|
| Número de atendimentos (pessoas recepcionadas) | 929 | 956 | 1.310 | 1.799 | 4.994 | 4.520 |
| Número de procedimentos | 3.538 | 3.674 | 5.048 | 4.848 | 17.108 | 14.840 |
| Número de usuários cadastrados - Equipe 1 | 6.833 | | | | 6.833 | 6.499 |
| Número de visitas realizadas pelos ACS - Equipe 1 | 527 | 564 | 1.003 | 472 | 2.566 | 1.295 |
| Nº de Pacientes Diabéticos Cadastrados (Total) | 518 | | | | 518 | 496 |
| Nº de Atendimentos Pacientes Diabéticos | 51 | 76 | 96 | 66 | 289 | 259 |
| Nº Total de Pacientes Diabéticos Cadastrados (Programa de Insumos) | 122 | | | | 122 | 124 |
| Nº de Novos Pacientes Cadastrados (Programa de Insumos) | 1 | 0 | 0 | 0 | 1 | 8 |
| Custo da Unidade (R\$) | 237.610,00 | 219.015,00 | 239.425,00 | 221.845,00 | 917.895,00 | 866.690,00 |
| Custo Médio por Atendimentos (R\$) | 255,77 | 229,10 | 182,77 | 123,32 | 183,80 | 191,75 |
| Custo Médio por Procedimentos (R\$) | 67,16 | 59,61 | 47,43 | 45,76 | 53,65 | 58,40 |
| Capacitações e Qualificações Realizadas | Janeiro: enfermeira fazendo curso sobre álcool e drogas, capacitação do novo sistema NIRM; Fevereiro: Atualização diretriz PCR e desengasgo, atualização sobre Dengue, participação da enfermeira no programa integrado de saúde Sentido e Propósito, Participação da equipe no terceiro Simpósio de prevenção oncológica de Rio Claro; Março: capacitação modulo CAR, capacitação Ministério da Saúde prática em coordenação do cuidado, profissional médico participou treinamento sobre IAM, equipe participou da capacitação sobre transfusão segura. Abril: Ministério da Saúde prática em coordenação do cuidado, Atualização do protocolo de planejamento familiar, médica da unidade participou do congresso de geriatria e gerontologia. | | | | | - |

| | | | | | | |
|--|--|------|-------|------|--------------|--------------|
| Atividades Coletivas ofertadas pela unidade | Janeiro: 15 grupos incluindo lian Gong, Atividade física e alongamento, grupo de HA e DM, grupo de obesidade, grupo de saúde mental, sala de espera sobre hanseníase; Fevereiro: 14 grupos incluindo lian Gong, Atividade física e alongamento, grupo de HA e DM, grupo de obesidade, grupo de saúde mental. Sala de espera sobre dengue; Março: 13 grupos incluindo lian Gong, Atividade física e alongamento, grupo de HA e DM, grupo de obesidade, grupo de saúde mental, grupo de saúde da mulher . Abril: 07 grupos de Lian Gong, Atividade física e alongamento, grupo de HA e DM, grupo de obesidade, grupo de saúde mental, sala de espera com nutricionista sobre alimentação saudável. | | | | | - |
| Investimentos - estrutura | Janeiro: Troca de algumas telhas da unidade | | | | | - |
| Investimentos - equipamentos | Fevereiro: 03 tablets para visita domiciliar ACS ACS; Março: Equipamentos para telesaúde 01 aparelho de tv, 1 notebook, 01 câmera, 01 câmara fria; | | | | | - |
| Implantação de novos Programas /Serviços | Março: Telesaude | | | | | - |
| Número total de pacientes agendados | 387 | 466 | 443 | 462 | 1.758 | 1.426 |
| Número de faltas (Absentismo) | 31 | 36 | 45 | 41 | 153 | 208 |
| Taxa de Absenteísmo | 8,0% | 7,7% | 10,2% | 8,9% | 8,7% | 14,6% |



Relatório Detalhado da Produtividade da USF Boa Vista

1º Quadrimestre 2026

| | JANEIRO | FEVEREIRO | MARÇO | ABRIL | TOTAL - 1º QUAD. 2026 | COMPARATIVO: 1º QUADR. 2025 |
|---|--|------------|------------|------------|--------------------------|--------------------------------|
| Número de atendimentos (pessoas recepcionadas) | 1.720 | 1.437 | 2.100 | 2.085 | 7.342 | 7.828 |
| Número de procedimentos | 5.763 | 5.076 | 7.327 | 6.017 | 24.183 | 27.599 |
| Número de Atendimentos realizados por profissional do Programa Mais Médicos | 135 | 111 | 300 | 235 | 781 | - |
| Número de usuários cadastrados - Equipe 1 | 3.866 | | | | 3.866 | 3.670 |
| Número de visitas realizadas pelos ACS - Equipe 1 | 380 | 263 | 515 | 241 | 1.399 | 1.606 |
| Número de usuários cadastrados - Equipe 2 | 3.334 | | | | 3.334 | 3.048 |
| Número de visitas realizadas pelos ACS - Equipe 2 | 421 | 431 | 396 | 342 | 1.590 | 1.329 |
| Nº de Pacientes Diabéticos Cadastrados (Total) | 419 | | | | 419 | 383 |
| Nº de Atendimentos Pacientes Diabéticos | 88 | 69 | 100 | 97 | 354 | 447 |
| Nº Total de Pacientes Diabéticos Cadastrados (Programa de Insumos) | 160 | | | | 160 | 114 |
| Nº de Novos Pacientes Cadastrados (Programa de Insumos) | 0 | 2 | 1 | 0 | 3 | 7 |
| Custo da Unidade (R\$) | 275.300,00 | 269.740,00 | 305.165,00 | 292.900,00 | 1.143.105,00 | 1.001.040,00 |
| Custo Médio por Atendimentos (R\$) | 160,06 | 187,71 | 145,32 | 140,48 | 155,69 | 127,88 |
| Custo Médio por Procedimentos (R\$) | 47,77 | 53,14 | 41,65 | 48,68 | 47,27 | 36,27 |
| Mudanças no Quadro de Pessoal | Março: 1 Tec Enfermagem | | | | | - |
| Audiência Pública – 1º Quadrimestre / 2026 | Janeiro: Educação permanente com a equipe sobre acolhimento e busca ativa, Encontro Programa Integrado de saúde; Fevereiro: Curso Trauma Coren, Curso contenção mecânica Coren, 2º encontro programado de saúde, 3º Simpósio de prevenção oncológica de Rio Claro, Educação permanente sobre humanização com a equipe; Março: Treinamento Módulo CAR, Curso transfusão segura e equidade em Saúde, Comemoração 30 anos da Saúde do trabalhador de Rio Claro, Educação permanente comunicação não | | | | | |
| Capacitações e Qualificações Realizadas | | | | | | - |

| | | | | | | |
|--|---|-------|-------|-------|--------------|--------------|
| Atividades Coletivas ofertadas pela unidade | Janeiro: Palestra em sala de espera Dengue, Caminhada Janeiro Branco, Grupo Hiperdia; Fevereiro: Carnaval do Lian Gong, Saúde Bucal na escola; Março: Grupo Hiperdia e Evento comemoração Mês da Mulher; Abril: Comemoração Dia Mundial da saúde e atividade física grupo Lian. | | | | | |
| Implantação de novos Programas /Serviços | Março: Sistema CAR; | | | | | - |
| Outros Destaques | Março: Campanha de Tuberculose; Abril Campanha Gripe; | | | | | - |
| Número total de pacientes agendados | 708 | 620 | 965 | 817 | 3.110 | 2.680 |
| Número de faltas (Absentismo) | 144 | 129 | 185 | 150 | 608 | 545 |
| Taxa de Absenteísmo | 20,3% | 20,8% | 19,2% | 18,4% | 19,5% | 20,3% |



Relatório Detalhado da Produtividade da USF Jardim Novo

1º Quadrimestre 2026

| | JANEIRO | FEVEREIRO | MARÇO | ABRIL | TOTAL - 1º QUAD. 2026 | COMPARATIVO: 1º QUADR. 2025 |
|---|---------------------|------------|------------|------------|--------------------------|--------------------------------|
| Número de atendimentos (pessoas recepcionadas) | 1.650 | 1.774 | 2.549 | 2.358 | 8.331 | 9.305 |
| Número de procedimentos | 5.206 | 5.906 | 7.866 | 6.971 | 25.949 | 33.107 |
| Número de Atendimentos realizados por profissional do Programa Mais Médicos | 367 | 228 | 404 | 344 | 1.343 | - |
| Número de usuários cadastrados - Equipe 1 | 4.377 | | | | 4.377 | 4.105 |
| Número de visitas realizadas pelos ACS - Equipe 1 | 650 | 708 | 674 | 601 | 2.633 | 3.642 |
| Número de usuários cadastrados - Equipe 2 | 4.086 | | | | 4.086 | 3.868 |
| Número de visitas realizadas pelos ACS - Equipe 2 | 976 | 894 | 612 | 589 | 3.071 | 4.965 |
| Nº de Pacientes Diabéticos Cadastrados (Total) | 469 | | | | 469 | 452 |
| Nº de Atendimentos Pacientes Diabéticos | 120 | 130 | 141 | 193 | 584 | 611 |
| Nº Total de Pacientes Diabéticos Cadastrados (Programa de Insumos) | 179 | 182 | 183 | 184 | 184 | 90 |
| Nº de Novos Pacientes Cadastrados (Programa de Insumos) | 3 | 2 | 1 | 1 | 7 | 4 |
| Custo da Unidade (R\$) | 357.505,00 | 340.845,00 | 379.015,00 | 315.085,00 | 1.392.450,00 | 1.204.560,00 |
| Custo Médio por Atendimentos (R\$) | 216,67 | 192,13 | 148,69 | 133,62 | 167,14 | 129,45 |
| Custo Médio por Procedimentos (R\$) | 68,67 | 57,71 | 48,18 | 45,20 | 53,66 | 36,38 |
| Capacitações e Qualificações Realizadas | Março: Sistema CAR; | | | | | - |

| | | | | | | |
|--|--|-------|-------|-------|--------------|--------------|
| Atividades Coletivas ofertadas pela unidade | Janeiro: Painel decorativo e grupo hiperdia; Fevereiro: Painel decorativo e grupo hiperdia; Março: Painel decorativo e grupo hiperdia; | | | | - | |
| Implantação de novos Programas/Serviços | Março: Sistema CAR; | | | | - | |
| Número total de pacientes agendados | 698 | 848 | 1409 | 948 | 3.903 | 3.351 |
| Número de faltas (Absentismo) | 93 | 98 | 184 | 141 | 516 | 512 |
| Taxa de Absenteísmo | 13,3% | 11,6% | 13,1% | 14,9% | 13,2% | 15,3% |

Relatório Detalhado da Produtividade da USF Palmeiras

1º Quadrimestre 2026

| | JANEIRO | FEVEREIRO | MARÇO | ABRIL | TOTAL - 1º QUAD. 2026 | COMPARATIVO: 1º QUADR. 2025 |
|--|--|------------|------------|------------|--------------------------|--------------------------------|
| Número de atendimentos (pessoas recepcionadas) | 1.816 | 1.729 | 2.118 | 2.172 | 7.835 | 9.175 |
| Número de procedimentos | 5.897 | 6.296 | 7.499 | 7.071 | 26.763 | 24.227 |
| Número de usuários cadastrados - Equipe 1 | 3.414 | | | | 3.414 | 3.855 |
| Número de visitas realizadas pelos ACS - Equipe 1 | 491 | 611 | 595 | 643 | 2.340 | 1.342 |
| Número de usuários cadastrados - Equipe 2 | 4.527 | | | | 4.527 | 5.712 |
| Número de visitas realizadas pelos ACS - Equipe 2 | 665 | 643 | 850 | 685 | 2.843 | 1.393 |
| Nº de Pacientes Diabéticos Cadastrados (Total) | 527 | | | | 527 | 548 |
| Nº de Atendimentos Pacientes Diabéticos | 155 | 214 | 200 | 124 | 693 | 526 |
| Nº Total de Pacientes Diabéticos Cadastrados (Programa de Insumos) | 176 | | | | 176 | 157 |
| Nº de Novos Pacientes Cadastrados (Programa de Insumos) | 0 | 0 | 1 | 0 | 1 | 9 |
| Custo da Unidade (R\$) | 347.170,00 | 370.170,00 | 362.360,00 | 393.215,00 | 1.472.915,00 | 1.248.240,00 |
| Custo Médio por Atendimentos (R\$) | 191,17 | 214,09 | 171,09 | 181,04 | 187,99 | 136,05 |
| Custo Médio por Procedimentos (R\$) | 58,87 | 58,79 | 48,32 | 55,61 | 55,04 | 51,52 |
| Mudanças no Quadro de Pessoal | Janeiro: 1 Téc. Enfermagem; Março: 1 Enfermeira; | | | | | - |
| Capacitações e Qualificações Realizadas | Fevereiro: Capacitação para ACSs sobre ISTs; Março: Participação na Palestra "Atenção Integral as pessoas com Doença Falciforme" / Capacitação PREP E PEP no SEPA / Capacitação IAM; | | | | | - |

| | | | | | | |
|--|---|-------|-------|-------|--------------|--------------|
| Atividades Coletivas ofertadas pela unidade | Janeiro: Grupo de ATIVIDADE FISICA / Grupo LIAN GONG / Grupo Saúde Mental com a Equipe E-mult / Orientação e prevenção ao Suicídio, Centro Dia / Orientação e prevenção ao Suicídio, UDAM; Fevereiro: Grupo de ATIVIDADE FISICA / Grupo LIAN GONG / Grupo Saúde Mental com a Equipe E-mult / Orientação e Prevenção CA de mama, Centro Dia / Orientação e Prevenção CA de mama, UDAM; Março: Grupo de ATIVIDADE FISICA / Grupo LIAN GONG / Homenagem ao dia das Mulheres na UDAM / Palestra de prevenção do CA do colo uterino / Busca ativa para campanha de TB / Grupo Saúde Mental com a Equipe E-mult; Abril: Grupo de ATIVIDADE FISICA / Grupo LIAN GONG / Palestra sobre o Autismo realizado na UDAM / Grupo Saúde Mental com a Equipe E-mult | | | | - | |
| Número total de pacientes agendados | 542 | 799 | 986 | 759 | 3.086 | 2.495 |
| Número de faltas (Absentéismo) | 89 | 126 | 154 | 122 | 491 | 449 |
| Taxa de Absenteísmo | 16,4% | 15,8% | 15,6% | 16,1% | 15,9% | 18,0% |

Relatório Detalhado da Produtividade da USF Bom Sucesso

1º Quadrimestre 2026

| | JANEIRO | FEVEREIRO | MARÇO | ABRIL | TOTAL - 1º QUAD. 2026 | COMPARATIVO: 1º QUADR. 2025 |
|---|---|------------|------------|------------|--------------------------|--------------------------------|
| Número de atendimentos (pessoas recepcionadas) | 3.476 | 3.254 | 3.901 | 3.709 | 14.340 | 16.197 |
| Número de procedimentos | 11.486 | 12.071 | 14.245 | 12.653 | 50.455 | 53.504 |
| Número de Atendimentos realizados por profissional do Programa Mais Médicos | 581 | 574 | 751 | 607 | 2.513 | - |
| Número de usuários cadastrados - Equipe 1 | 3.646 | 3.657 | 3.671 | 4.310 | 4.310 | 3.292 |
| Número de visitas realizadas pelos ACS - Equipe 1 | 388 | 449 | 264 | 242 | 1.343 | 476 |
| Número de usuários cadastrados - Equipe 2 | 3.265 | 3.275 | 3.280 | 2.750 | 3.280 | 3.486 |
| Número de visitas realizadas pelos ACS - Equipe 2 | 119 | 188 | 146 | 225 | 678 | 490 |
| Número de usuários cadastrados - Equipe 3 | 3.289 | 3.296 | 3.299 | 3.317 | 3.317 | 2.923 |
| Número de visitas realizadas pelos ACS - Equipe 3 | 93 | 146 | 129 | 53 | 421 | 397 |
| Nº de Pacientes Diabéticos Cadastrados (Total) | 458 | | | | 458 | 375 |
| Nº de Atendimentos Pacientes Diabéticos | 175 | 175 | 238 | 185 | 773 | 689 |
| Nº Total de Pacientes Diabéticos Cadastrados (Programa de Insumos) | 123 | 126 | 128 | 130 | 130 | 116 |
| Nº de Novos Pacientes Cadastrados (Programa de Insumos) | 1 | 3 | 2 | 2 | 8 | 0 |
| Custo da Unidade (R\$) | 338.385,00 | 336.600,00 | 365.400,00 | 358.985,00 | 1.399.370,00 | 1.240.320,00 |
| Custo Médio por Atendimentos (R\$) | 97,35 | 103,44 | 93,67 | 96,79 | 97,59 | 76,58 |
| Custo Médio por Procedimentos (R\$) | 29,46 | 27,89 | 25,65 | 28,37 | 27,74 | 23,18 |
| Mudanças no Quadro de Pessoal | Fevereiro: 01 T.E. foi transferida para UPA 29; Março: 01T.E. veio transferido da USF Panorama; | | | | | - |

| | | | | | | |
|--|--|-------|-------|-------|--------------|--------------|
| Capacitações e Qualificações Realizadas | <p>Janeiro: Gestão: capacitação realizada pelo Conselho Regional de Fisioterapia e Terapia Ocupacional (CREFITO), com o tema "Gestão de Filas de Espera e o Uso de Ferramentas Tecnológicas do Cuidado"; Gestão: capacitação "Cuidar de quem Cuida"; Fevereiro: Gestão: capacitação "Cuidar de quem Cuida"; Equipe em geral: 3º Simpósio de Prevenção Oncológica de Rio Claro/SP, ministrado pelo GACC, por meio do programa Preven; Enfermagem: Curso de Trauma – COREN, BLS Pranchamento Estancamento Manobras de Desengasgo RCP APH (vítima de trauma); Março: Equipe em geral: Treinamento e Capacitação do módulo CAR, ministrado pela equipe do Maestro Sistemas; Gestão: Treinamento e Capacitação da profilaxia PrEP e PEP; Equipe em geral: Atualização em Hematologia: Anemia Falciforme e Mapeamento Sanguíneo - "TRANFUSÃO SEGURA E EQUIDADE EM SAÚDE: O Projeto Dandara e o Cuidado à Pessoa"; Dra. Erika: treinamento e capacitação para o implante do Implanon; Abril: Enfermeiros e Médicos: Atualização Protocolo Planejamento Familiar; Equipe em geral: II Fórum de Saúde e Segurança no Trabalho; Enfermagem: capacitação "Segurança do paciente", ministrada pela equipe do COREN.</p> | | | | - | |
| Atividades Coletivas ofertadas pela unidade | <p>Janeiro: JANEIRO BRANCO/ROXO: palestras em sala de espera ministrada pelos ACS ("IDENTIFICAR, TRATAR E CURAR - MANCHAS NO CORPO COM FALTA DE SENSIBILIDADE PODE SER HANSENIASE" e "O QUE VOCÊ NÃO RESOLVE EM SUA MENTE, O SEU CORPO TRANSFORMA EM DOENÇA"); roda de conversa com participantes dos Grupos Comunitários, tema: "Saúde Mental e Hanseníase frente ao estigma e discriminação", COMBATE A DENGUE e orientações sobre a prevenção durante as todas as VD do mês; Fevereiro: FEVEREIRO ROXO/LARANJA: palestras em sala de espera ministrada pelos ACS ("A DOR É INVISÍVEL, A INDIFERENÇA NÃO" e "SE NÃO HOVER CURA QUE HAJA CONFORTO"); roda de conversa ministradas pelos ACS com os participantes do SCFV Núcleo Arte Vida "Gravidez na Adolescência", COMBATE A DENGUE e orientações sobre a prevenção durante todas as VD do mês; Março: MARÇO LILÁS: palestras em sala de espera ministrada pelos ACS ("Câncer Colo Útero: vamos falar sobre isso?", "A importância do exame preventivo" e "Obesidade, a melhor medida é a prevenção"); MUSICAL com as crianças do Projeto ADRA, participação das usuárias dos grupos comunitários (Lian Gong e Vida Saudável); COMBATE A DENGUE e orientações sobre a prevenção durante as todas as VD do mês; Abril: ABRIL AZUL/VERDE: palestras em sala de espera ministrada pelos ACS ("Segurança e saúde do trabalhador", "Autismo" e "Dia Mundial da Saúde"); Ações de Integração Saúde Bucal e Educação - palestras nas escolas ministradas pelos cirurgiões dentistas e auxiliares de saúde bucal; COMBATE A DENGUE e orientações sobre a prevenção durante as todas as VD do mês</p> | | | | - | |
| Implantação de novos Programas/Serviços | <p>Janeiro: matriciamento Ginecologia Claretiano; matriciamento e atendimento das equipes eMulti APS; Fevereiro: matriciamento Ginecologia Claretiano; matriciamento e atendimento das equipes eMulti APS; Março: matriciamento Ginecologia Claretiano; matriciamento e atendimento das equipes eMulti APS, SISTEMA CAR; Abril: matriciamento Ginecologia Claretiano; matriciamento e atendimento das equipes eMulti APS.</p> | | | | - | |
| Outros Destaques | <p>Janeiro: grupos ativos nesta USF: Lian Gong (2º e 4º às 8h); Vida Saudável - Atividade Física (3º e 6º às 8h); Fevereiro: grupos ativos nesta USF: Lian Gong (2º e 4º às 8h); Vida Saudável - Atividade Física (3º e 6º às 8h); Março: grupos ativos nesta USF: Lian Gong (2º e 4º às 8h); Vida Saudável - Atividade Física (3º e 6º às 8h); Abril: grupos ativos nesta USF: Lian Gong (2º e 4º às 8h); Vida Saudável - Atividade Física (3º e 6º às 8h)</p> | | | | - | |
| Número total de pacientes agendados | 1113 | 1335 | 1542 | 1249 | 5.239 | 4.707 |
| Número de faltas (Absentismo) | 240 | 328 | 338 | 252 | 1.158 | 1.211 |
| Taxa de Absenteísmo | 21,6% | 24,6% | 21,9% | 20,2% | 22,1% | 25,7% |




Relatório Detalhado da Produtividade da USF Terra Nova

1º Quadrimestre 2026

| | JANEIRO | FEVEREIRO | MARÇO | ABRIL | TOTAL - 1º QUAD. 2026 | COMPARATIVO: 1º QUADR. 2025 |
|---|------------|------------|------------|------------|--------------------------|--------------------------------|
| Número de atendimentos (pessoas recepcionadas) | 2.694 | 2.467 | 3.456 | 3.188 | 11.805 | 11.639 |
| Número de procedimentos | 8.102 | 8.325 | 10.852 | 12.527 | 39.806 | 36.743 |
| Número de Atendimentos realizados por profissional do Programa Mais Médicos | 183 | 84 | 129 | 258 | 654 | - |
| Número de usuários cadastrados - Equipe 1 | 2.707 | | | | 2.707 | 2.735 |
| Número de visitas realizadas pelos ACS - Equipe 1 | 325 | 261 | 292 | 335 | 1.213 | 1.159 |
| Número de usuários cadastrados - Equipe 2 | 3.180 | | | | 3.180 | 3.048 |
| Número de visitas realizadas pelos ACS - Equipe 2 | 232 | 536 | 500 | 455 | 1.723 | 1.551 |
| Número de usuários cadastrados - Equipe 3 | 3.318 | | | | 3.318 | 3.239 |
| Número de visitas realizadas pelos ACS - Equipe 3 | 412 | 641 | 753 | 362 | 2.168 | 2.149 |
| Nº de Pacientes Diabéticos Cadastrados (Total) | 507 | | | | 507 | 466 |
| Nº de Atendimentos Pacientes Diabéticos | 174 | 172 | 219 | 165 | 730 | 634 |
| Nº Total de Pacientes Diabéticos Cadastrados (Programa de Insumos) | 142 | 145 | 153 | 160 | 160 | 129 |
| Nº de Novos Pacientes Cadastrados (Programa de Insumos) | 2 | 1 | 8 | 11 | 11 | 7 |
| Custo da Unidade (R\$) | 369.600,00 | 397.270,00 | 378.820,00 | 378.380,00 | 1.524.070,00 | 1.334.480,00 |
| Custo Médio por Atendimentos (R\$) | 137,19 | 161,03 | 109,61 | 118,69 | 129,10 | 114,66 |
| Custo Médio por Procedimentos (R\$) | 45,62 | 47,72 | 34,91 | 30,21 | 38,29 | 36,32 |

| | | | | | | |
|--|---|-------|-------|-------|--------------|--------------|
| Capacitações e Qualificações Realizadas | Fevereiro: SIMPÓSIO PREVENÇÃO ONCOLÓGICA / CURSO DE TRAUMA; Março: ATUALIZAÇÃO EM HEMATOLOGIA / CURSO IMPLANOM / CAPACITAÇÃO ATENDIMENTO I.A.M / TREINAMENTO MÓDULO CAR; Abril: ATUALIZAÇÃO PROTOCOLO PLANEJAMENTO FAMILIAR / CURSO NÓS NA REDE / III FÓRUM DE SAÚDE E SEGURANÇA NO TRABALHO | | | | - | |
| Atividades Coletivas ofertadas pela unidade | Janeiro: GRUPO LIAN GONG / PALESTRA SAÚDE MENTAL; Fevereiro: GRUPO LIAN GONG / PREVENÇÃO GRAVIDEZ NA ADOLESCÊNCIA (CARNAVAL); Março: GRUPO LIAN GONG / PALESTRA E OFICINA DE FANZINE: SAÚDE DA MULHER / AÇÃO EXTRA MURO SAÚDE DA MULHER ; Abril: GRUPO LIAN GONG / PALESTRA ACS LUCÉLIA (FORMADA EM EDUCAÇÃO FÍSICA) - IMPORTÂNCIA DA ATIVIDADE FÍSICA / PALESTRA SAÚDE BUCAL NA ESCOLA | | | | - | |
| Investimentos - equipamentos | Janeiro: TABLETS PARA ACS; | | | | - | |
| Implantação de novos Programas/Serviços | Março: SISTEMA IDS MAESTRO NO NOVO MÓDULO CAR – CENTRAL DE AGENDAMENTO E REGULAÇÃO; | | | | - | |
| Outros Destaques | Janeiro: REUNIÃO COMISSÃO DA MULHER (CÂMARA MUNICIPAL); Março: RESIDÊNCIA MÉDICA; | | | | - | |
| Número total de pacientes agendados | 1173 | 1345 | 1631 | 1.392 | 5.541 | 4.547 |
| Número de faltas (Absentismo) | 251 | 293 | 375 | 318 | 1.237 | 1.215 |
| Taxa de Absenteísmo | 21,4% | 21,8% | 23,0% | 22,8% | 22,3% | 26,7% |



Relatório Detalhado da Produtividade da USF Mãe Preta

1º Quadrimestre 2026

| | JANEIRO | FEVEREIRO | MARÇO | ABRIL | TOTAL - 1º QUAD. 2026 | COMPARATIVO: 1º QUADR. 2025 |
|---|------------|------------|------------|------------|--------------------------|--------------------------------|
| Número de atendimentos (pessoas recepcionadas) | 4.067 | 3.554 | 3.986 | 3.724 | 15.331 | 16.350 |
| Número de procedimentos | 12.372 | 10.768 | 12.484 | 10.973 | 46.597 | 47.256 |
| Número de Atendimentos realizados por profissional do Programa Mais Médicos | 284 | 266 | 349 | 140 | 1.039 | - |
| Número de usuários cadastrados - Equipe 1 | 5.581 | | | | 5.581 | 5.363 |
| Número de visitas realizadas pelos ACS - Equipe 1 | 386 | 491 | 460 | 478 | 1.815 | 1.695 |
| Número de usuários cadastrados - Equipe 2 | 4.025 | | | | 4.025 | 3.922 |
| Número de visitas realizadas pelos ACS - Equipe 2 | 733 | 345 | 547 | 454 | 2.079 | 2.499 |
| Número de usuários cadastrados - Equipe 3 | 4.116 | | | | 4.116 | 4.040 |
| Número de visitas realizadas pelos ACS - Equipe 3 | 535 | 617 | 462 | 535 | 2.149 | 2.265 |
| Nº de Pacientes Diabéticos Cadastrados (Total) | 1.029 | | | | 1.029 | 973 |
| Nº de Atendimentos Pacientes Diabéticos | 365 | 319 | 328 | 263 | 1.275 | 1.233 |
| Nº Total de Pacientes Diabéticos Cadastrados (Programa de Insumos) | 275 | 280 | 283 | 285 | 285 | 297 |
| Nº de Novos Pacientes Cadastrados (Programa de Insumos) | 5 | 3 | 2 | 1 | 11 | 17 |
| Custo da Unidade (R\$) | 461.925,00 | 458.585,00 | 417.045,00 | 426.770,00 | 1.764.325,00 | 1.562.380,00 |
| Custo Médio por Atendimentos (R\$) | 113,58 | 129,03 | 104,63 | 114,60 | 115,08 | 95,56 |
| Custo Médio por Procedimentos (R\$) | 37,34 | 42,59 | 33,41 | 38,89 | 37,86 | 33,06 |

| | | | | | | |
|--|---|-------|-------|-------|--------------|--------------|
| Mudanças no Quadro de Pessoal | Janeiro: 01 ASG TERCEIRIZADA; Fevereiro: 1 ACS PARA EQUIPE 1; Março: 01 MEDICO DE COBERTURA TERCEIRIZADO PARA EQUIPE 2; | | | | - | |
| Capacitações e Qualificações Realizadas | Janeiro: Matriciamento com Equipe em 10 passos para alimentação saudável, Educação permanente acolhimento e escuta ativa. Programa Integrado de Saúde, Reunião de Atenção Básica, Reunião de equipe semanal; Fevereiro: Início curso de aperfeiçoamento em educação popular em saúde para o cuidado da população em situação de rua (gerente), treinamento em gestão de documentos, simpósio Prevenção Oncológica, Atualização RCP engasgo, Educação Permanente Acolhimento e humanização, Programa Integrado de Saúde, Reunião de enfermagem, Reunião Atenção Básica, Reunião de Equipe semanal; Março: Treinamento Implanon (médico), Treinamento Sei, Treinamento modulo agendamento Car, Treinamento Prep e Pep, Reuniões de Gestores, Reunião de Enfermagem, Reunião de Atenção Básica, Reunião de equipe semanal, Treinamento IAM, Evento Transfusão Segura e equidade em Saúde, Educação Permanente comunicação não violenta; Abril: Educação permanente Diversidade e inclusão no SUS, Protocolo de Planejamento Familiar, Reunião de equipe, Forum de Saúde e Segurança no trabalho; | | | | - | |
| Atividades Coletivas ofertadas pela unidade | Janeiro: Ação Janeiro Branco, a saúde mental sob a perspectiva da odonto e enfermagem integrativa, Grupo Liang Gong, Grupo Semear, Grupo de hiperdi, Grupo saúde da mulher, Grupo de caminhada, Grupo Saúde Mental, Grupo Reeducação Alimentar; Fevereiro: Fevereiro laranja ação gravidez na adolescência na escola José Cardoso Grupo Liang Gong, Grupo Semear, Grupo de hiperdi, Grupo saúde da mulher, Grupo de caminhada, Grupo Saúde Mental, Grupo Reeducação Alimentar; Março: Março Lilás Saúde em foco Cuidar da mulher é cuidar do sorriso e da vida, Educação Permanente comunicação não violenta. Grupo Liang Gong, Grupo Semear, Grupo de hiperdi, Grupo saúde da mulher, Grupo de caminhada, Grupo Saúde Mental, Grupo Reeducação Alimentar; Abril: Abril Azul Atividade física na melhor idade dança Senior Grupo Liang Gong, Grupo Semear, Grupo de hiperdi, Grupo saúde da mulher, Grupo de caminhada, Grupo Saúde Mental, Grupo Reeducação Alimentar . | | | | - | |
| Outros Destaques | Março: Participação de 1 ACS da equipe 3 na mostra Mais Saúde Com agente. | | | | - | |
| Número total de pacientes agendados | 1202 | 1134 | 1175 | 814 | 4.325 | 3.840 |
| Número de faltas (Absentismo) | 190 | 172 | 168 | 141 | 671 | 560 |
| Taxa de Absenteísmo | 15,8% | 15,2% | 14,3% | 17,3% | 15,5% | 14,6% |



PROGRAMAS E UNIDADE ADMINISTRATIVADA ATENÇÃO PRIMÁRIA

| 1º QUADRIMESTRE - 2026 | | |
|--------------------------------|-----------------------|--|
| UNIDADE | CUSTO | DESCRIÇÃO |
| COORDENAÇÃO A.B. | R\$ 594.750,00 | Unidade Administrativa Programa Governo Federal |
| PROG. MAIS MÉDICOS | R\$ 83.680,00 | |
| TOTAL | R\$ 678.430,00 | |
| COMPARAT. 1º QUAD. 2025 | R\$ 90.002,96 | |

| PROGRAMA MAIS MÉDICOS | |
|------------------------------|------------|
| PRODUTIVIDADE | 7.281 |
| CUSTO MÉDIO POR ATEND. | 11,4929268 |

Relatório Detalhado da Produtividade da Equipe Multi APS

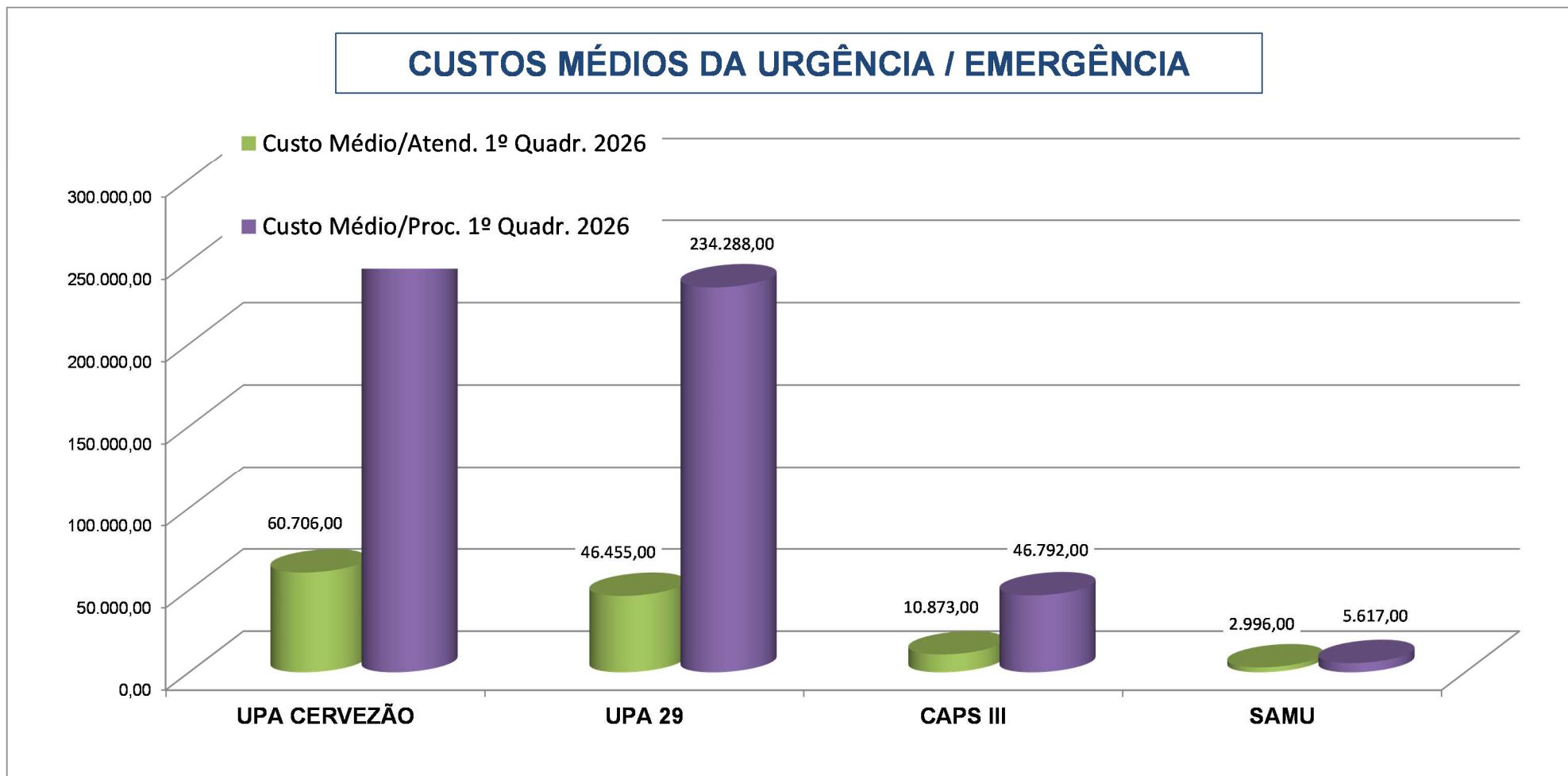
1º Quadrimestre 2026

| PROFISSIONAL | JANEIRO | FEVEREIRO | MARÇO | ABRIL | TOTAL - 1º QUAD. 2026 |
|---|-----------|-----------|-----------|-----------|--------------------------|
| FISIOTERAPEUTA GERAL | 88 | 84 | 95 | 67 | 334 |
| NUTRICIONISTA | 111 | 64 | 97 | 83 | 355 |
| PSICOLOGO CLINICO | 161 | 140 | 108 | 86 | 495 |
| PROF. DE EDUC. FÍSICA NA SAÚDE | 74 | 49 | 52 | 45 | 220 |
| Custo da Unidade (R\$) | 53.140,00 | 46.700,00 | 58.415,00 | 49.270,00 | 207.525,00 |
| Custo Médio por Atendimentos (R\$) | 122,44 | 138,58 | 165,95 | 175,34 | 147,81 |

PRODUTIVIDADE DA URGÊNCIA / EMERGÊNCIA

| 1º QUADRIMESTRE - 2026 | | | | | | |
|--------------------------------|----------------|----------------|--------------------------|----------------------|-----------------------|-----------------------------|
| UNIDADE | ATEND. | PROCED. | CUSTO | CUSTO MÉDIO / ATEND. | CUSTO MÉDIO / PROCED. | Nº Servidores em 30/04/2026 |
| UPA CERVEZÃO | 60.706 | 280.113 | R\$ 11.528.755,00 | R\$ 189,91 | R\$ 41,16 | 133 |
| UPA 29 | 46.455 | 234.288 | R\$ 9.689.225,00 | R\$ 208,57 | R\$ 41,36 | 115 |
| CAPS III | 10.873 | 46.792 | R\$ 2.031.445,00 | R\$ 186,83 | R\$ 43,41 | 25 |
| SAMU | 2.996 | 5.617 | R\$ 3.818.685,00 | R\$ 1.274,59 | R\$ 679,84 | 56 |
| TOTAL | 121.030 | 566.810 | R\$ 27.068.110,00 | R\$ 223,65 | R\$ 47,76 | 329 |
| COMPARAT. 1º QUAD. 2025 | 129.870 | 656.749 | R\$ 25.968.010,00 | R\$ 199,95 | R\$ 39,54 | 354 |

UNIDADES DE URGÊNCIA/EMERGÊNCIA – GRÁFICO COMPARATIVO



Relatório Detalhado da Produtividade da UPA Cervezão

1º Quadrimestre 2026

| | JANEIRO | FEVEREIRO | MARÇO | ABRIL | TOTAL - 1º QUAD. 2026 | COMPARATIVO: 1º QUADR. 2025 |
|---|---|--------------|--------------|--------------|--------------------------|--------------------------------|
| Número de atendimentos (pessoas recepcionadas) | 13.769 | 13.205 | 17.317 | 16.415 | 60.706 | 69.024 |
| Número de procedimentos | 66.781 | 60.812 | 78.126 | 74.394 | 280.113 | 360.013 |
| Custo da Unidade (R\$) | 2.855.445,00 | 3.176.935,00 | 2.766.835,00 | 2.729.540,00 | 11.528.755,00 | 11.540.770,00 |
| Custo Médio por Atendimentos (R\$) | 207,38 | 240,59 | 159,78 | 166,28 | 189,91 | 167,20 |
| Custo Médio por Procedimentos (R\$) | 42,76 | 52,24 | 35,42 | 36,69 | 41,16 | 32,06 |
| Capacitações e Qualificações Realizadas | FEVEREIRO: Treinamento /Pranchamento / Estancamento / Manobras de desengasgo / RCP / APH (vítima de trauma); MARÇO: Treinamento de Eletrocardiograma | | | | | - |
| Investimentos - equipamentos | ABRIL: 15 escadinhas 2 degraus para leitos dos pacientes, 02 aspiradores portáteis | | | | | |

Relatório Detalhado da Produtividade da UPA 29

1º Quadrimestre 2026

| | JANEIRO | FEVEREIRO | MARÇO | ABRIL | TOTAL - 1º QUAD. 2026 | COMPARATIVO: 1º QUADR. 2025 |
|---|---|--------------|--------------|--------------|--------------------------|--------------------------------|
| Número de atendimentos (pessoas recepcionadas) | 10.535 | 10.655 | 12.866 | 12.399 | 46.455 | 49.929 |
| Número de procedimentos | 55.354 | 60.162 | 60.328 | 58.444 | 234.288 | 260.668 |
| Custo da Unidade (R\$) | 2.394.770,00 | 2.270.285,00 | 2.549.820,00 | 2.474.350,00 | 9.689.225,00 | 8.976.040,00 |
| Custo Médio por Atendimentos (R\$) | 227,32 | 213,07 | 198,18 | 199,56 | 208,57 | 179,78 |
| Custo Médio por Procedimentos (R\$) | 43,26 | 37,74 | 42,27 | 42,34 | 41,36 | 34,43 |
| Capacitações e Qualificações Realizadas | Fevereiro: Atualizações em Desengasgo e RCP - SAMU, Treinamento de Contenção - COREN/SP, Treinamento de Atualizações Técnicas em BLS, pranchamento, manobras e APH - COREN/SP; Março: Treinamento de Protocolo de SEPSE - CCIH/HM; Março: Treinamento de Protocolo de SEPSE - CCIH/HM, Transfusão Segura e Equidade - Evento do Comitê da População Negra (Falciforme), Treinamento do Respirador - Sala de Emergência (Enfermagem e Médicos); Abril: II Fórum de Saúde e Segurança no Trabalho, Curso de qualidade e eficiência na coleta de Sangue (RT Enfermagem). | | | | | - |
| Eventos, Palestras e Encontros | Fevereiro: Reunião de alinhamento com a RUE - Atualização de protocolos; Março: Reunião de alinhamento técnico - equipe de higiene, Reunião de alinhamento com a RUE - Atualização do POP Enfermagem; Abril: Reunião de alinhamento técnico com apoio administrativo (rotinas e assistências). | | | | | - |
| Outros Destaques | Março: Início da preceptoria médica do Claretiano - 2 residentes (1 clínico e 1 pediatra). | | | | | - |



Relatório Detalhado da Produtividade do SAMU

1º Quadrimestre 2026

| | JANEIRO | FEVEREIRO | MARÇO | ABRIL | TOTAL - 1º QUAD. 2026 | COMPARATIVO: 1º QUADR. 2025 |
|---|--|------------|------------|--------------|--------------------------|--------------------------------|
| Número de atendimentos | 763 | 637 | 800 | 796 | 2.996 | 2.912 |
| Número de procedimentos | 1416 | 1256 | 1504 | 1441 | 5.617 | 5.698 |
| Custo da Unidade (R\$) | 960.050,00 | 929.975,00 | 911.325,00 | 1.017.335,00 | 3.818.685,00 | 3.549.320,00 |
| Custo Médio por Atendimento (R\$) | 1.258,26 | 1.459,93 | 1.139,16 | 1.278,06 | 1.274,59 | 1.218,86 |
| Custo Médio por Procedimentos (R\$) | 678,00 | 740,43 | 605,93 | 705,99 | 679,84 | 622,91 |
| Mudanças no Quadro de Pessoal | Fevereiro: Admissão de 1 Escriturária; Março: Admissão de 1 Assistente de Gestão Municipal; | | | | | - |
| Capacitações e Qualificações Realizadas | Fevereiro Treinamentos NEU - Atualização das manobras de ressuscitação cardiopulmonar e desengasgamento em adultos e crianças - Público alvo : Enfermagem da FMSRC; Março : Treinamentos NEU - Capacitação Atendimento IAM : Segurança e Assertividade na Urgência Hospitalar - Auto Cuidado Sem Culpa. Público alvo : Enfermagem, equipe médica e condutores da Regional do SAMU; Abril: Treinamentos NEU, Manobras de RCP e Desengasgo: Atualizações America Heart Association. Público alvo : Enfermagem, equipe administrativa e condutores da Regional do SAMU. | | | | | - |
| Eventos, Palestras e Encontros | Fevereiro : Treinamento sobre PCR na infância. Público alvo: Colaboradores da Escola Municipal "Antônio Maria Marrote". Orientações uso desfibrilador externo - DEA : Público alvo: Colaboradores da Escola Municipal "Antônio Maria Marrote"; Março: Treinamento sobre Primeiros Socorros. Público alvo: Profissionais do Centro Dia de Referência para Pessoas com Deficiência e Coordenação"; Abril: Visita Técnica, Funcionamento SAMU. Público alvo: Alunos do Curso de Técnico de Enfermagem da Escola SENAC Rio Claro. | | | | | - |
| Implantação de novos Programas /Serviços | Março: Implantação do Eletrocardiograma nas Viaturas de Suporte Básico | | | | | - |

Relatório Detalhado da Produtividade do CAPS III

1º Quadrimestre 2026

| | JANEIRO | FEVEREIRO | MARÇO | ABRIL | TOTAL - 1º QUAD. 2026 | COMPARATIVO: 1º QUADR. 2025 |
|---|--|------------|------------|------------|--------------------------|--------------------------------|
| Número de atendimentos (pessoas recepcionadas) | 3.024 | 2.665 | 2.753 | 2.431 | 10.873 | 8.005 |
| Número de procedimentos | 13.405 | 11.069 | 11.026 | 11.292 | 46.792 | 30.370 |
| Custo da Unidade (R\$) | 538.640,00 | 462.620,00 | 512.535,00 | 517.650,00 | 2.031.445,00 | 1.901.880,00 |
| Custo Médio por Atendimentos (R\$) | 178,12 | 173,59 | 186,17 | 212,94 | 186,83 | 237,59 |
| Custo Médio por Procedimentos (R\$) | 40,18 | 41,79 | 46,48 | 45,84 | 43,41 | 62,62 |
| Capacitações e Qualificações Realizadas | FEVEREIRO: Capacitação para todos os servidores e usuários do CAPS III, tema "Capacitação Teórico Prático em PCR, RCP, Ambu, Carrinho de Emergência, IOT e Primeiros Socorros", nos dias 03, 04, 06 e 13, realizado nas dependências do CAPS III. Curso de Traumas - COREN, tema "BLS, Pranchamento, Estancamento, Manobras de Desengasgo, RCP, APH", ministrado pelo COREN no dia 11, nas dependências do Hospital Municipal. Treinamento "Técnicas de Contenção Física", para os todos os servidores, ministrado pelo COREN no dia 12, nas dependências do CAPS III. Treinamento em "Atualização de Novas Diretrizes PCR e Desengasgo" para a equipe de enfermagem do CAPS III e SRT, nos dias 19 e 20, nas dependências do Hospital Municipal. ABRIL: Capacitação "Segurança do Paciente" ministrado pelo Conselho Regional de Enfermagem em Rio Claro, realizado no dia 24 nas dependências do Hospital Municipal. | | | | | - |
| Eventos, Palestras e Encontros | JANEIRO: Malucos bazar todas as terças feiras (dias 06, 13, 20 e 27), Janeiro Branco Campanha de Conscientização sobre a importância da saúde mental. *FEVEREIRO: Malucos bazar às terças feiras (dias 03, 10 e 24). Março: Malucos bazar todas as terças feiras, Malucos bazar todas as terças feiras. ABRIL: Evento culinário realizado no Centro de Qualificação Profissional do Município de Rio Claro (CQP) almoço para os usuários. Malucos bazar todas as terças, quartas e sextas. | | | | | - |
| Investimentos/Manutenção - equipamentos | Março: Aparelho de Ar Condicionado para a sala de medicação; | | | | | - |
| Número total de pacientes agendados | 513 | 487 | 559 | 433 | 1.992 | 2.147 |
| Número de faltas (Absentismo) | 139 | 128 | 177 | 100 | 544 | 455 |
| Taxa de Absenteísmo | 27,1% | 26,3% | 31,7% | 23,1% | 27,3% | 21,2% |



Relatório Detalhado da Produtividade do Hospital Municipal

1º Quadrimestre 2026

| | JANEIRO | FEVEREIRO | MARÇO | ABRIL | TOTAL - 1º QUAD. 2026 | COMPARATIVO: 1º QUADR. 2025 |
|--|---|------------|------------|------------|--------------------------|--------------------------------|
| Número de Autorização de Internação Hospitalar (AIH) | 134 | 124 | 120 | 120 | 498 | - |
| Dias de Permanência Hospitalar | 604 | 680 | 717 | 745 | 2.746 | - |
| Média de Tempo de Permanência Hospitalar | 4,61 | 5,48 | 5,65 | 6,48 | 5,56 | - |
| Taxa de Alta Hospitalar | 49,62% | 56,45% | 59,06% | 52,17% | 54,33% | - |
| Taxa de Transferência Hospitalar | 37,40% | 36,29% | 32,28% | 36,52% | 35,62% | - |
| Taxa de Letalidade Hospitalar | 12,21% | 6,45% | 7,87% | 10,43% | 9,24% | - |
| Número de Endoscopias realizadas | 54 | 55 | 73 | 84 | 266 | - |
| Número de Colonoscopia realizadas | 51 | 71 | 74 | 79 | 275 | - |
| Custo da Unidade (R\$) | 805.505,00 | 872.690,00 | 956.285,00 | 892.775,00 | 3.527.255,00 | - |
| Custo médio por Dia Hospitalar (R\$) | 1.333,62 | 1.283,37 | 1.333,73 | 1.198,36 | 1.284,51 | - |
| Custo médio por Internação Hospitalar (R\$) | 6.147,98 | 7.032,85 | 7.535,58 | 7.765,34 | 7.135,43 | - |
| Mudanças no Quadro de Pessoal | FEVEREIRO: 1 Médico Plantão 6 horas/dias, 2 Enfermeira Plantão 6 horas/dia, 4 Técnicos (as) de enfermagem Plantão 12 horas - Noturno e Diurno. MARÇO: 1 Médica Especialista em Cirurgia Geral, 1 Médica Neurologista para Avaliação e Aplicação de Toxina Botulínica tipo A (Conforme programa do MS). ABRIL: Aumento da Carga horária da Médica Infectologista; 1 Técnica de Enfermagem para a CCIH. | | | | | - |

| | | |
|---|--|---|
| Capacitações e Qualificações Realizadas | FEVEREIRO: Bloco da Segurança do Paciente; Treinamento promovido pelo Banco de Sangue SC ao enfermeiros (as): Processo, Preparação e Transfusão de Hemocomponentes; Treinamento promovido pelo SAMU sobre Novas Diretrizes PCR e Desengasgo; Treinamento promovido pelo COREN sobre Traumas: BLS, Pranchamento, Estancamento, Manobras de Desengasgo, RCP e APH (Vítimas de trauma). MARÇO: Treinamento promovido pela VE sobre: Transfusão Segura e Equidade em Saúde - O Projeto Dandara e o cuidado a Pessoa Com Doença Falciforme. ABRIL: Simpósio promovido pela Santa Casa de Rio Claro sobre Cuidados Paliativos; Treinamento promovido pelo COREN sobre Segurança do paciente; Congresso FEHOSP. | - |
| Eventos, Palestras e Encontros | JANEIRO: Treinamento com a Equipe de Enfermagem: Descarte Correto de Agulhas; Reunião da Comissão de Controle de Infecção Hospitalar; Reunião do Núcleo de Segurança do Paciente; Reunião Comissão de Revisão de Prontuário; Reunião Comissão de Óbito; FEVEREIRO: Treinamento com a Equipe de Enfermagem: Protocolo de Cirurgia Segura; Campanha Bloco de Segurança do Paciente; Reunião Comissão de Revisão de Prontuário; Reunião Comissão de Óbito; MARÇO: Reunião da Comissão de Controle de Infecção Hospitalar; Reunião do Núcleo de Segurança do Paciente; Treinamento oferecido Equipe HM e Equipes das UPAS sobre: Protocolos de SEPSE, Sondagem Vesical e Cateterismo Venoso Central; Treinamento in loco promovido pelo Banco de Sangue aos Técnicos (as) de enfermagem: Processo, Preparação, Transporte, Transfusão de Hemocomponentes e Preenchimento de Formulários; Treinamento com a Equipe de Enfermagem:: Importância da Alta Administrativa no Sistema; Reunião Comissão de Revisão de Prontuário; Reunião Comissão de Óbito; ABRIL: Treinamento com a Equipe de Enfermagem: Monitorização Correta; Reunião com Enfermeiros (as) Sobre processos de trabalhos; Reunião de alinhamento sobre insumos/materiais para incluir em pregão; Reunião Comissão de Revisão de Prontuário; Reunião Comissão de Óbito; Vacinação in loco da Equipe para a prevenção da Dengue; Treinamento promovido pelos estagiários do curso de Enfermagem da Faculdade Claretiano sobre: Cuidados com Acesso Venoso Periférico; Treinamento com a Equipe de Enfermagem: Protocolo de Descolonização de Pacientes de Longa Permanência; Treinamento com a Equipe de Enfermagem: Monitorização do Paciente; Campanha Abril pela Segurança; | - |
| Investimentos - equipamentos | FEVEREIRO: 1 Bomba de Seringa. | - |
| Implantação de novos Programas /Serviços | FEVEREIRO: Aprimoramento da visita da Equipe Multiprofissional; Início das Avaliações dos pacientes do ambulatório de TBA; Sábado da Saúde: Mutirão de Cirurgias de Pele; Início do Protocolo de Cirurgia Segura; MARÇO: Sábado da Saúde: Mutirão de Cirurgias de Pele; Avaliação de pacientes para aplicação de TBA. ABRIL: Implantação dos Protocolos de SEPSE, Sondagem Vesical e Cateterismo Venoso Central; | - |
| Outros Destaques | FEVEREIRO: Realizado o sabadão da Saúde com 172 Consultas de avaliação pré e pós cirurgicas e 98 Cirurgias de pele - Valor gasto aproximado:R\$37.000,00 MARÇO: Continuação do Sabadão da Saúde com 73 Consultas de avaliação pós cirurgicas e 113 Cirurgias de pele - Valor gasto aproximado:R\$36.000,00; 14 Consultas realizadas para avaliação e solicitação de aplicação de Toxina Botulínica tipo A (Conforme programa do MS). ABRIL: 19 Consultas realizadas para avaliação e solicitação de aplicação de Toxina Botulínica tipo A (Conforme programa do MS). | - |



META 5

Água e sabão ou álcool gel são nossos melhores aliados!

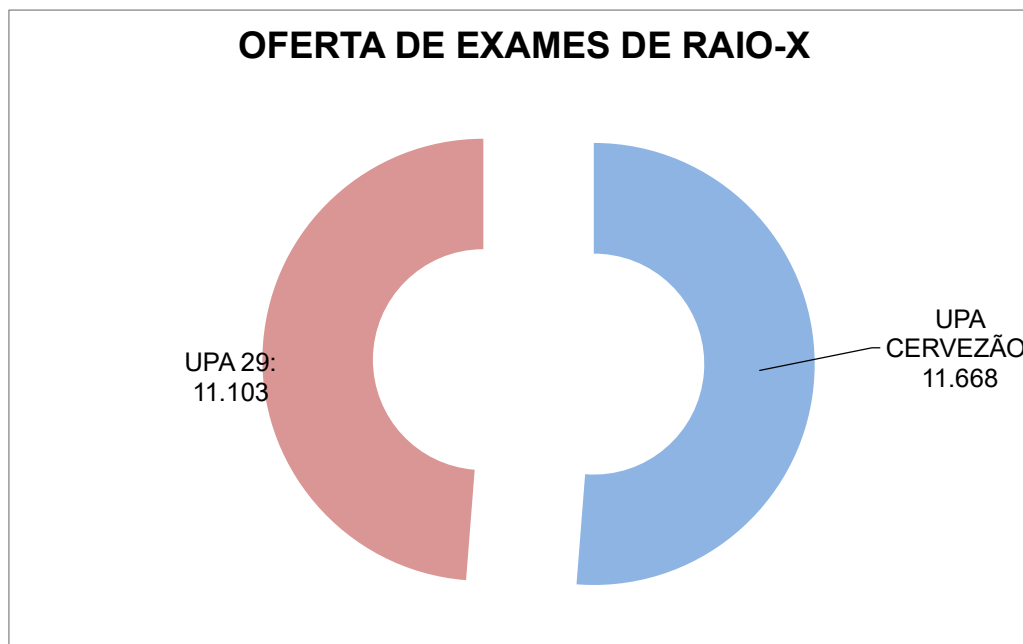
Higienizar as mãos com frequência é a forma mais eficaz de combater os "blocos sujos" das infecções.

A HM é um gesto simples, mas poderoso, que protege a saúde de todos.



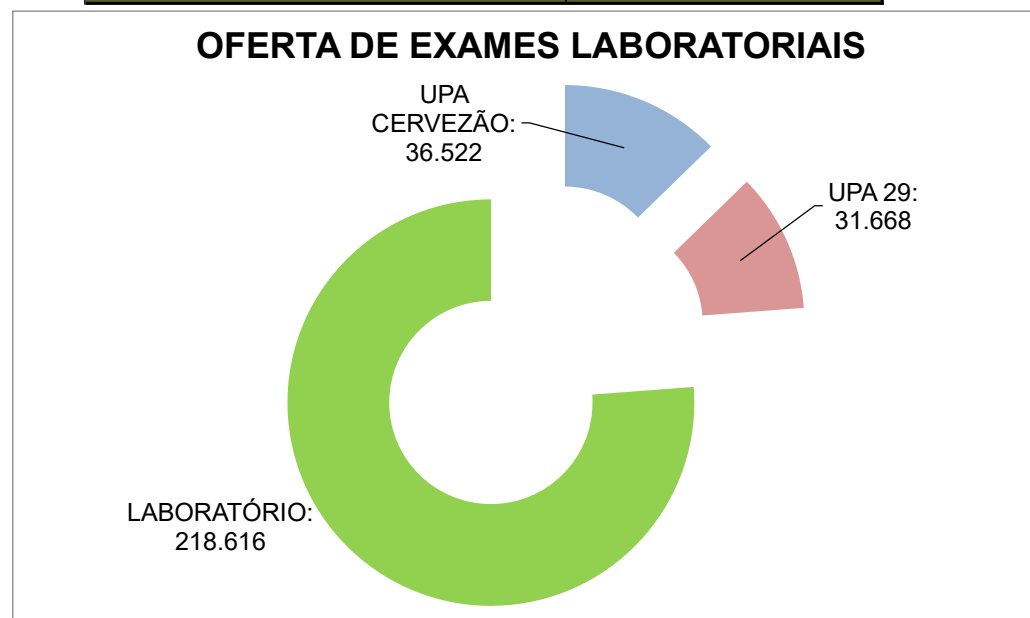
OFERTA DE EXAMES DE RAIOS-X

| OFERTA DE EXAMES DE RAIOS-X | |
|--------------------------------|----------------|
| DESCRIÇÃO | 1º QUADR. 2026 |
| UPA CERVEZÃO | 11.668 |
| UPA 29 | 11.103 |
| TOTAL | 22.771 |
| COMPARAT. 1º QUAD. 2025 | 19.767 |



OFERTA DE EXAMES LABORATORIAIS

| OFERTA DE EXAMES LABORATORIAIS | |
|--------------------------------|----------------|
| DESCRIÇÃO | 1º QUADR. 2026 |
| UPA CERVEZÃO | 36.522 |
| UPA 29 | 31.668 |
| LABORATÓRIOS | 218.616 |
| TOTAL | 286.806 |
| COMPARAT. 1º QUAD. 2025 | 385.812 |



Relatório Detalhado da Produtividade do Laboratório

1º Quadrimestre 2026

| | JANEIRO | FEVEREIRO | MARÇO | ABRIL | TOTAL - 1º QUAD. 2026 | COMPARATIVO: 1º QUADR. 2025 |
|---|--|----------------|----------------|------------|--------------------------|--------------------------------|
| Número de exames realizados pelo Laboratório Municipal (FMSRC) | 14.739 | 15.468 | 20.466 | 21.230 | 71.903 | 115.275 |
| Número de exames encaminhados para Instituto Adolfo Lutz | 26 | 45 | 44 | 25 | 140 | 630 |
| Número de exames realizados pelo Laboratório de Apoio | 34.998 | 31.409 | 45.612 | 34.554 | 146.573 | 173.387 |
| Número Total de atendimentos / exames realizados | 49.763 | 46.922 | 66.122 | 55.809 | 218.616 | 289.292 |
| Custo da Unidade (Laboratório Municipal) (R\$) | R\$ 333.785,00 | R\$ 320.540,00 | 332.975,00 | 343.730,00 | 1.331.030,00 | 1.291.780,00 |
| Custo com Laboratório de Apoio (R\$) | R\$ 189.615,24 | R\$ 172.260,87 | R\$ 247.118,05 | 191.540,52 | 800.534,68 | 976.734,43 |
| Custo Médio por Exames (R\$) | 10,52 | 10,51 | 8,78 | 9,60 | 9,76 | 7,86 |
| Capacitações e Qualificações Realizadas | Abril: Exames laboratoriais para o diagnóstico da Filariose Linfática. Atualização do manejo clínico da Influenza. | | | | | - |
| Eventos, Palestras e Encontros | Janeiro: Impacto sobre os Laboratórios de Análises Clínicas do Terceiro Relatório sobre o Colesterol, do Painel de Tratamento de Adultos do Programa Nacional de Educação sobre o Colesterol, Erros em Laboratório Clínico, Manejo da coinfeccao Tuberculose - HIV, Vigilância em saúde para a eliminação da esquistossomose; Fevereiro: Regulamento técnico para o gerenciamento de resíduos de serviços de saúde, Hematoscopia: Como Liberar?– SÉRIE VERMELHA; – SÉRIE BRANCA; PLAQUETAS ; Diagnóstico e Classificação do Diabetes Mellitus e Tratamento do Diabetes Mellitus Tipo 2, Introdução a biossegurança aplicada a laboratórios; Março: Treinamento para Habilitação Operacional no Equipamento Satélite de Coagulação. | | | | * | - |
| Número total de pacientes agendados | 3.694 | 3.343 | 4.608 | 3.455 | 15.100 | 22.771 |
| Número de faltas (Absentismo) | 968 | 807 | 1.133 | 892 | 3.800 | 5.546 |
| Taxa de Absenteísmo | 26,2% | 24,1% | 24,6% | 25,8% | 25,2% | 24,4% |

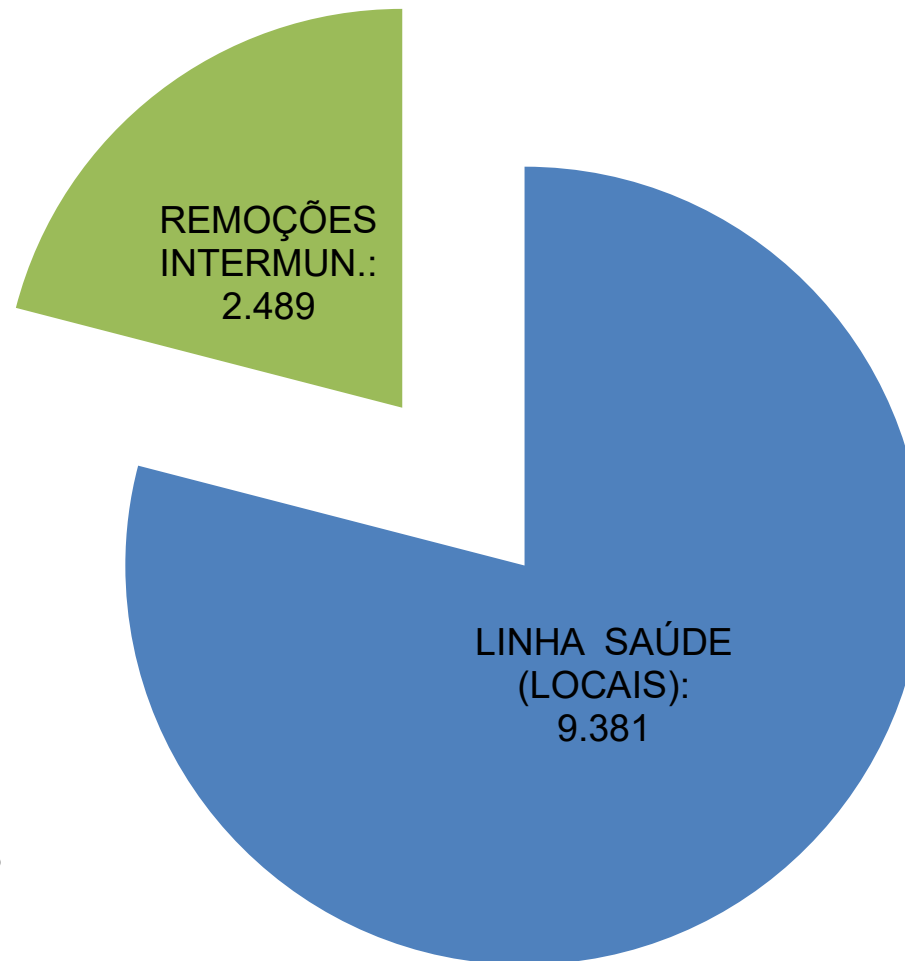
REMOÇÕES

| Remoções | | | | | | | |
|-----------------------|------------------------|--------------|--------------|--------------|----------------------|------------------------|-------------|
| INTERMUNICIPAIS | 1º QUADRIMESTRE - 2026 | | MÉDIA MENSAL | | LOCAIS | 1º QUADRIMESTRE - 2026 | |
| | REMOÇ. | PACIENTE | REMOÇ. | PACIENTE | | NO QUADR. | MÉDIA MENS. |
| AGUAS DE LINDOIA | | | | | | | |
| AMERICANA | 4 | 7 | 1 | 2 | REMOÇÕES LINHA SAÚDE | 9.381 | 2.345 |
| ARARAS | 220 | 399 | 55 | 100 | | | |
| BARRETOS | 35 | 47 | 9 | 12 | | | |
| BAURU | 35 | 44 | 9 | 11 | | | |
| BOTUCATU | 14 | 13 | 4 | 3 | | | |
| BRAGANÇA PAULISTA | 1 | 1 | 0 | 0 | | | |
| CAMPINAS | 231 | 503 | 58 | 126 | | | |
| CONCHAL | 16 | 31 | 4 | 8 | | | |
| JAÚ | 37 | 76 | 9 | 19 | | | |
| LEME | 123 | 222 | 31 | 56 | | | |
| LIMEIRA | 139 | 253 | 35 | 63 | | | |
| LINS | 1 | 1 | 0 | 0 | | | |
| MOGI GUAÇU | 1 | 1 | 0 | 0 | | | |
| MOGI MIRIM | 178 | 559 | 45 | 140 | | | |
| PAULÍNIA | 3 | 3 | 1 | 1 | | | |
| PIRACICABA | 1037 | 2755 | 259 | 689 | | | |
| PIRASSUNUNGA | 21 | 21 | 5 | 5 | | | |
| RIBEIRÃO PRETO | 55 | 79 | 14 | 20 | | | |
| SANTA BARBARA | 28 | 29 | 7 | 7 | | | |
| SANTANA PARNAÍBA | 5 | 7 | 1 | 2 | | | |
| SANTOS | 2 | 16 | 1 | 4 | | | |
| SÃO J. DO RIO PRETO | 4 | 4 | 1 | 1 | | | |
| SÃO PAULO | 228 | 768 | 57 | 192 | | | |
| SÃO PEDRO | 35 | 114 | 9 | 29 | | | |
| SOROCABA | 29 | 31 | 7 | 8 | | | |
| SUMARÉ | 7 | 7 | 2 | 2 | | | |
| TOTAL REMOÇÕES | 2.489 | 5.991 | 622 | 1.498 | | | |
| TOTAL ACOMPAN. | 3.104 | | 776 | | | | |

| RESUMO GERAL - 1º QUADRIMESTRE 2026 | |
|-------------------------------------|-------------------|
| CUSTO TOTAL DO TRANSPORTE | R\$ 3.933.470,00 |
| TOTAL SERVIÇOS LOCAIS | 9.381 |
| TOTAL REMOÇÕES INTERMUNICIPAIS | 2.489 |
| VALOR MÉDIO POR REMOÇÃO | R\$ 331,38 |
| VALOR MÉDIO POR PASSAGEIRO | R\$ 212,90 |

| COMPARAT. 1º QUAD. 2025 | |
|-----------------------------------|-------------------|
| CUSTO TOTAL DO TRANSPORTE | R\$ 3.280.120,00 |
| TOTAL REMOÇÕES LOCAIS | 8.194 |
| TOTAL REMOÇÕES INTERMUNICIPAIS | 2.213 |
| VALOR MÉDIO POR REMOÇÃO | R\$ 315,18 |
| VALOR MÉDIO POR PASSAGEIRO | R\$ 192,88 |

REMOÇÕES



CUSTO TRANSPORTE = R\$
3.933.470,00
CUSTO MÉDIO REMOÇÃO = R\$ 331,38
CUSTO MÉDIO / PASSAGEIRO = R\$
212,90

CENTRO DE CONTROLE DE ZONÓSES (CCZ)

1º QUADRIMESTRE - 2026

| PREVENÇÃO, CONTROLE E COMBATE ÀS ARBOVIROSES | |
|--|--------|
| Equipe de Combate às Endemias (Casa-a-Casa, Controle de Criadouros, ADL, Demandas) | |
| Imóveis Trabalhados | 38.602 |
| Imóveis Percorridos | 78.673 |
| Nebulização de Imóveis | |
| Imóveis Nebulizados | 1.224 |
| Imóveis Percorridos | 2.088 |
| Equipe de Controle de Vetores (PE e IE) | |
| Vistórias Ponto Estratégico - PE | 354 |
| Vistórias Imóveis Especiais - IE | 22 |
| Vistoria Obras | 25 |
| Solicitações Sobre Arboviroses Recebidas (Ouvidoria, Requerimentos, Internas e Outras) | |
| Solicitações Recebidas | 0 |
| Número de Visitas Realizadas | 99 |
| Atendimento a Casos de Pessoas com Transtorno de Acumulação | |
| Número de Atendimentos | 14 |
| VIGILÂNCIA E CONTROLE DA RAIVA | |
| Animais Vacinados em Rotina | |
| Caninos | 106 |
| Felinos | 58 |
| Total | 164 |
| Animais Contactantes com Morcegos (Animais Vacinados) | |
| Caninos | 19 |
| Felinos | 19 |
| Total | 38 |
| Bloqueio de foco da Raiva (Animais Vacinados) | |
| Caninos | 0 |
| Felinos | 0 |
| Total | 0 |
| Total de Animais Vacinados no Quadrimestre | |
| Caninos | 125 |
| Felinos | 77 |
| Total | 202 |

| RESUMO GERAL - 1º QUADRIMESTRE 2026 | |
|-------------------------------------|--|
| Número de servidores em 30/04/2026 | |
| 68 | |
| TOTAL DE ATIVIDADES REALIZADAS | |
| 85.623 | |
| CUSTO TOTAL NO QUADRIMESTRE (R\$) | |
| 2.495.145,00 | |
| CUSTO MÉDIO POR ATIVIDADE (R\$) | |
| 29,14 | |

| | |
|---|-----|
| Número de Visitas para Observação de Animais Agressores | |
| Caninos | 237 |
| Felinos | 55 |
| Total | 292 |
| Número de Visitas para Observação de Animais Contactantes com Morcegos | |
| Caninos | 147 |
| Felinos | 109 |
| Total | 256 |
| Deslocamento do CCZ p/ Recolhimento de Animais em Imóveis e Logradouros para Triagem da Raiva | |
| Caninos | 8 |
| Felinos | 4 |
| Quirópteros | 41 |
| Outros | 0 |
| Animais Trazidos Pela População ao CCZ para Descarte Sanitário | |
| Caninos | 56 |
| Felinos | 21 |
| Outros | 2 |
| Animais Trazidos pela População para Amostragem da Raiva | |
| Caninos | 2 |
| Felinos | 0 |
| Quirópteros | 11 |
| Outros | 0 |
| Amostras Enviadas ao Instituto Pasteur para Exame da Raiva Animal | |
| Caninos | 7 |
| Felinos | 0 |
| Quirópteros | 42 |
| Outros | 0 |
| Animais de Interesse em Saúde Pública sob a tutela do CCZ | |
| Caninos | 0 |
| Felinos | 0 |
| Total de Animais Mantidos sob Custódia do CCZ no Período | |
| Caninos | 5 |
| Felinos | 0 |

| MUTIRÃO DE CASTRAÇÃO DE CÃES E GATOS | |
|--|---------|
| Caninos | 0 |
| Felinos | 0 |
| Total | 0 |
| PREVENÇÃO E CONTROLE DA LEPTOSPIROSE | |
| Solicitações para Aplicação de Raticida Recebidas | 0 |
| Visitas para Aplicação de Raticida Realizadas | 384 |
| Casos de Leptospirose em Humanos Notificados | 0 |
| Busca-Ativas Realizadas | 0 |
| Imóveis Trabalhados em Busca-Ativas | 0 |
| Imóveis Percorridos em Busca-Ativas | 85 |
| PREVENÇÃO E CONTROLE DA LEISHMANIOSE | |
| Casos Notificados em Humanos | 0 |
| Casos Notificados em Animais | 0 |
| Visitas em Armadilhas para captura do Vetor | 20 |
| Inquérito Sorológico (Número de Exames Realizados) | 0 |
| Inquérito Sorológico (Imóveis percorridos para coleta de exame) | 0 |
| PREVENÇÃO E CONTROLE DA FEBRE MACULOSA | |
| Identificação do LPI (Local Provável da Infecção) | 0 |
| Imóveis Trabalhados em Busca-Ativas | 0 |
| PREVENÇÃO E INVESTIGAÇÃO DE ACIDENTES COM ESCORPIÕES | |
| Notificações de Aparecimento (Número de Visitas) | 84 |
| Investigações de Acidentes (Número de Investigações) | 69 |
| SOLICITAÇÕES RECEBIDAS (OUVIDORIA, REQUERIMENTOS, INTERNAS CANINOS E OUTRAS) | |
| Serviço Solicitado | Visitas |
| Animais Sinantrótipos, Venenosos ou Peçonhentos | 65 |
| Caninos e Felinos | 0 |
| Herbívoros | 0 |
| Outros Assuntos | 15 |
| INFORMAÇÃO, EDUCAÇÃO E COMUNICAÇÃO | |
| Eventos e Palestras Realizados | 39 |
| Média de Público em Eventos e Palestras | 0 |
| Participações em Entrevistas, Reuniões e Comitês | 2.643 |
| Visualizações no Site do CCZ | 7.362 |

| COMPARAT. 1º QUAD. 2025 | |
|-----------------------------------|--|
| TOTAL DE ATIVIDADES REALIZADAS | |
| 117.379 | |
| CUSTO TOTAL NO QUADRIMESTRE (R\$) | |
| 2.644.890,00 | |
| CUSTO MÉDIO POR ATIVIDADE (R\$) | |
| 22,53 | |

Relatório Detalhado da Produtividade do CCZ

1º Quadrimestre 2026

| | |
|---|---|
| Mudanças no Quadro Pessoal | |
| Capacitações e Qualificações realizadas pela equipe | <p>Fevereiro: No dia 04 de Fevereiro, participaram do treinamento técnico sobre o método de aplicação de inseticida BRAedes, organizado e ministrado pelo CCD (Coordenadoria de Controle de Doenças). O treinamento contou com a presença do Chefe de Seção de Endemias, do Chefe de Divisão de Zoonoses e de um Agente de Controle de Vetores.</p> |
| Eventos, Palestras, Mutirões e Encontros promovidos pela unidade | <p>Janeiro: No dia 14 de Janeiro o setor de IEC (Informação, Educação e Comunicação) esteve na RUMO Logística orientando funcionários sobre Mosquitos, Dengue, Escorpiões e Peçonhentos. Fevereiro: No dia 03 de Fevereiro o CCZ esteve no CRAS Panorama orientando os participantes do ENAs sobre animais peçonhentos e sobre prevenção às arboviroses. No dia 27 de fevereiro, houve a ação do Dia D de Combate à Dengue, organizada pela emissora EPTV. O CCZ realizou atividades como exposição de amostras de vetores, orientações ao público, bloqueio de criadouros nos bairros Jardim Guanabara I e II, e intensificação das visitas a imóveis desocupados. Nos mês de fevereiro e início de março o CCZ realizou a Dedetização contra baratas em toda a área do Cemitério São João Batista e Velório Municipal. Março: Nos dias 03 e 04 de Março, o CCZ, em conjunto com outras Secretarias, realizou ação de limpeza em imóvel com grande acúmulo de inservíveis no bairro Jardim Novo. Teve início em fevereiro e terminou em março, a Dedetização contra baratas em toda a área do Cemitério São João Batista e Velório Municipal. No dia 11 de Março o CCZ, em conjunto com a Secretaria do Meio Ambiente, fez a remoção de descarte irregular de pneus no bairro Jardim Bom Retiro, foram retirados cerca de 75 pneus do local.</p> |
| Outros Destaques | <p>Janeiro: Em janeiro, foi realizada a 1ª ADL (Análise de Densidade Larvária) do ano, cujo resultado foi de 2,61, indicando sinal de alerta para infestação do Aedes aegypti no município. No dia 15 de janeiro realizamos a 1ª reunião mensal do Comitê de Antropozoonoses, reunião intersetorial para traçar estratégias de prevenção, controle e combate às arboviroses e demais antropozoonoses. Fevereiro: No dia 25 de fevereiro, a Chefe de Seção de Endemias, uma Médica Veterinária e uma Bióloga do CCZ (Centro de Controle de Zoonoses) estiveram com as coordenadoras das Unidades de Saúde da Família para orientações sobre febre maculosa e realizaram visitas casa a casa para prevenção e controle das arboviroses. No dia 12 de fevereiro realizamos a 2ª reunião mensal do Comitê de Antropozoonoses, reunião intersetorial para traçar estratégias de prevenção, controle e combate às arboviroses e demais antropozoonoses. Março: Bloqueio de Leptospirose.</p> |




SAÚDE MENTAL

Relatório Detalhado da Produtividade do CAPS ij 1º Quadrimestre 2026

| | JANEIRO | FEVEREIRO | MARÇO | ABRIL | TOTAL - 1º QUAD. 2026 | COMPARATIVO: 1º QUADR. 2025 |
|---|---|------------|------------|------------|--------------------------|--------------------------------|
| Número de atendimentos (pessoas recepcionadas) - CAPS ij | 1.398 | 910 | 1.172 | 821 | 4.301 | 3.422 |
| Número de procedimentos - CAPS ij | 4.357 | 3.567 | 4.154 | 3.366 | 15.444 | 13.634 |
| Número de atendimentos (pessoas recepcionadas) - Equipe Multi | 542 | 485 | 517 | 535 | 2.079 | 1.815 |
| Número de procedimentos - Equipe Multi | 844 | 803 | 837 | 814 | 3.298 | 1.628 |
| Custo da Unidade (R\$) - CAPS ij + Equipe Multi | 278.610,00 | 274.370,00 | 273.110,00 | 281.140,00 | 1.107.230,00 | 1.049.670,00 |
| Custo Médio por Atendimentos (R\$) | 143,61 | 196,68 | 161,70 | 207,33 | 173,55 | 200,43 |
| Custo Médio por Procedimentos (R\$) | 53,57 | 62,78 | 54,72 | 67,26 | 59,08 | 68,78 |
| Mudanças no Quadro de Pessoal | Abril: AQUISIÇÃO DE UMA MÉDICA (FUNCIONÁRIA PÚBLICA) LOTADA NA UNIDADE . | | | | | - |
| Capacitações e Qualificações Realizadas | Fevereiro: Conclusão do Curso de Capacitação " Nós na Rede"; Março: Curso de Capacitação " Nós na Rede"; | | | | | - |
| Eventos, Palestras e Encontros | Janeiro: JANEIRO BRANCO (ATIVIDADES TEMÁTICAS NA UNIDADE/ RODA DE CONVERSA NO PROJETO BANDEIRANTES)/CMDCA/ PROTECA/REUNIÕES DE REDE/REUNIÕES DE MICRORREDE; Fevereiro: FESTA DE CARNAVAL NA UNIDADE PARA USUÁRIOS E FAMÍLIAS)/CMDCA/PROTECA/REUNIÕES DE MICRORREDE; Março: RELACHÁ/ RODA DE CONVERSA NA ESCOLA GARCIA LOSZ/SEMANA DA PÁScoa/REUNIÕES DE MICRORREDE/CMDCA/ PROTECA; Abril: EVENTO SAÚDE MENTAL E REABILITAÇÃO- APRESENTAÇÃO DO CER/ CMDCA/PROTECA/REUNÃO DE REDE E MICRORREDE/ENTREGA DE OVOS DE PÁScoa PARA USUÁRIOS. | | | | | - |
| Outros Destaques | Janeiro: CONFECÇÃO DO JORNALZINHO DO CAPS IJ; Fevereiro: CONFECÇÃO DO JORNALZINHO DO CAPS IJ; Março: CONFECÇÃO DO JORNALZINHO DO CAPS IJ; Abril: CONFECÇÃO DO JORNALZINHO DO CAPS IJ. | | | | | - |

| | | | | | | |
|--|-------|-------|-------|-------|-------|-------|
| Número total de pacientes agendados - CAPS ij | 1.472 | 971 | 1.263 | 1472 | 5.178 | 3.537 |
| Número de faltas (Absentismo) - CAPS ij | 74 | 61 | 91 | 74 | 300 | 115 |
| Taxa de Absenteísmo - CAPS ij | 5,0% | 6,3% | 7,2% | 5,0% | 5,8% | 3,3% |
| Número total de pacientes agendados - Equipe Multi | 692 | 640 | 703 | 681 | 2.716 | 2.318 |
| Número de faltas (Absentismo) - Equipe Multi | 150 | 155 | 186 | 146 | 637 | 603 |
| Taxa de Absenteísmo - Equipe Multi | 21,7% | 24,2% | 26,5% | 21,4% | 23,5% | 26,0% |



Relatório Detalhado da Produtividade do CAPS AD

1º Quadrimestre 2026

| | JANEIRO | FEVEREIRO | MARÇO | ABRIL | TOTAL - 1º QUAD. 2026 | COMPARATIVO: 1º QUADR. 2025 |
|--|--|------------|------------|------------|--------------------------|--------------------------------|
| Número de atendimentos (pessoas recepcionadas) | 379 | 723 | 1.008 | 615 | 2.725 | 2.956 |
| Número de procedimentos | 1.052 | 1.995 | 2.657 | 1.584 | 7.288 | 6.234 |
| Custo da Unidade (R\$) | 173.925,00 | 159.575,00 | 186.220,00 | 166.970,00 | 686.690,00 | 591.430,00 |
| Custo Médio por Atendimentos (R\$) | 458,91 | 220,71 | 184,74 | 271,50 | 252,00 | 200,08 |
| Custo Médio por Procedimentos (R\$) | 165,33 | 79,99 | 70,09 | 105,41 | 94,22 | 94,87 |
| Mudanças no Quadro de Pessoal | Janeiro: contratação via CISMETRO - 01 psicóloga; | | | | | - |
| Capacitações e Qualificações Realizadas | Janeiro: Aprimoramento Nós na Rede - FIOCRUZ; Fevereiro: Aprimoramento Nós na Rede - FIOCRUZ. | | | | | - |
| Eventos, Palestras e Encontros | Janeiro: Janeiro Branco - conscientização da saúde mental; Revitalização da Horta; Fevereiro: Ações de Conscientização - Carnaval; Março: Ações alusivas ao Mês da Mulher - Mural: Mulheres que Inspiram; Abril: Apresentação sobre o CER "Princesa Victoria". | | | | | - |
| Implantação de novos Programas/Serviços | Fevereiro: Oficina para confecção do "Jornal CAPS AD". | | | | | - |
| Número total de pacientes agendados | 96 | 176 | 122 | 191 | 585 | 630 |
| Número de faltas (Absentismo) | 48 | 54 | 46 | 44 | 192 | 246 |
| Taxa de Absenteísmo | 50,0% | 30,7% | 37,7% | 23,0% | 32,8% | 39,0% |

Relatório Detalhado da Produtividade da Residência Terapêutica 1º Quadrimestre 2026

| | JANEIRO | FEVEREIRO | MARÇO | ABRIL | TOTAL - 1º QUAD. 2026 | COMPARATIVO: 1º QUADR. 2025 |
|--|--|------------|------------|------------|--------------------------|--------------------------------|
| Custo da Unidade (R\$) | 115.115,00 | 118.845,00 | 152.275,00 | 116.145,00 | 502.380,00 | 452.470,00 |
| Custo Médio por Interno (R\$) | 10.465,00 | 10.804,09 | 13.843,18 | 10.558,64 | 45.670,91 | 41.133,64 |
| Admissões (quadro pessoal) | Março: Admissão de 04 Técnicas de Enfermagem; | | | | | - |
| Capacitações e Qualificações Realizadas pela Equipe | Fevereiro: CURSO DE TRAUMA BLS, PRANCHAMENTO, MANOBRAS DEDESENGASGO,RCP,APH (VITIMA DE TRAUMA) ; | | | | | - |
| Eventos, Palestras e Encontros | Janeiro: - ALMOÇO ESPECIAL DE ANO NOVO; ANIVERSÁRIO de 2 Moradores, ALMOÇOS ESPECIAIS ; Fevereiro ALMOÇO e JANTAR ESPECIAL; Março: ALMOÇO ESPECIAL DE DOMINGO, ALMOÇO ESPECIAL DE DOMINGO PRA MORADORES , ANIVERSARIO DO MORADOR; Março: ALMOÇO ESPECIAL DE DOMINGO; ALMOÇO ESPECIAL DE DOMINGO PARA MORADORES; ANIVERSARIO DO MORADOR;; ALMOÇO ESPECIAL DE DOMINGO; | | | | | - |



CENTRO ESPECIALIZADO EM REABILITAÇÃO “PRINCESA VICTÓRIA” (CER II)

Relatório Detalhado da Produtividade do CER II "Princesa Victória"

1º Quadrimestre 2026

| | JANEIRO | FEVEREIRO | MARÇO | ABRIL | TOTAL - 1º QUAD. 2026 | COMPARATIVO: 1º QUADR. 2025 |
|---|---|------------|------------|------------|--------------------------|--------------------------------|
| Número de atendimentos (pessoas recepcionadas) | 1.459 | 1.752 | 2.777 | 2.373 | 8.361 | 10.715 |
| Número de procedimentos | 4.886 | 5.683 | 7.466 | 6.795 | 24.830 | 27.907 |
| Número de atendimentos - Projeto Estimular (Bebês de Risco) | 89 | 110 | 84 | 57 | 340 | 228 |
| Custo da Unidade (R\$) | 438.110,00 | 421.590,00 | 448.155,00 | 445.930,00 | 1.753.785,00 | 1.810.980,00 |
| Custo Médio por Atendimentos (R\$) | 283,02 | 226,42 | 156,64 | 183,51 | 201,56 | 165,49 |
| Custo Médio por Procedimentos (R\$) | 89,67 | 74,18 | 60,03 | 65,63 | 70,63 | 64,89 |
| Capacitações e Qualificações Realizadas pela Equipe | Abril: Curso de Equoterapia da APAE de Uberaba; Palestra CRAS Mãe Preta "Atrasos no desenvolvimento e sinais de alerta"; Participação na Assinatura do Protocolo de Intenções dos Programas Centro TEA Paulista, Todas IN-REDE e Polo de Empregabilidade Inclusiva. | | | | | - |
| Eventos, Palestras e Encontros Promovidos Pela Unidade | Fevereiro: Encontro entre equipes CER e CAPSij para capacitação sobre o serviço de reabilitação. Abril: Encontro entre equipes da Div Saúde Mental e Reabilitação para capacitação sobre o serviço de reabilitação. | | | | | - |
| Investimentos/Manutenção - estrutura | Janeiro: Serviços de Manutenção Predial; Fevereiro: Serviços de Manutenção Predial; Abril: Execução de serviços de Manutenção Predial delo Setor de Manutenção. | | | | | - |
| Investimentos/Manutenção - equipamentos | Fevereiro: Moto bomba Piscina; Abril: Materiais Fisioterapia Ortopédica. | | | | | - |
| Implantação de novos Programas / Serviços | Janeiro: Início do Grupo de Atividade Física Pós AVC; Início dos atendimentos do Núcleo de Fisioterapia Ortopédica; Abril: Início do Projeto Piloto de Estimulação Global. | | | | | - |

| | | | | | | |
|-------------------------------------|------|------|------|------|---------------|---------------|
| Número total de pacientes agendados | 1808 | 2264 | 3273 | 2783 | 10.128 | 12.085 |
| Número de faltas (Absentéismo) | 157 | 156 | 225 | 176 | 714 | 1.142 |
| Taxa de Absenteísmo | 8,7% | 6,9% | 6,9% | 6,3% | 7,0% | 9,4% |



CENTRO DE ESPECIAL. DE APOIO E DIAGNÓSTICO(CEAD)

Relatório Detalhado da Produtividade do CEAD

1º Quadrimestre 2026

| | JANEIRO | FEVEREIRO | MARÇO | ABRIL | TOTAL - 1º QUAD. 2026 | COMPARATIVO: 1º QUADR. 2025 |
|--|------------|------------|------------|------------|--------------------------|--------------------------------|
| Número de atendimentos (pessoas recepcionadas) | 7.553 | 8.209 | 9.156 | 7.571 | 32.489 | 26.515 |
| Número de procedimentos | 27.735 | 32.174 | 35.912 | 34.279 | 130.100 | 50.467 |
| Atendimento Gestantes portadoras de Diabetes - Pré Natal de Alto Risco (Endocrinologia) | 20 | 24 | 25 | 38 | 107 | 129 |
| Atendimento às crianças Portadoras de Diabetes- Ambulatório de Controle Glicêmico (DM 1) | 105 | 98 | 106 | 130 | 439 | 288 |
| Consultas | 5.664 | 6.149 | 6884 | 6246 | 24.943 | 21.746 |
| Exames | 804 | 932 | 833 | 1.259 | 3.828 | 3.118 |
| Enfermagem (triagem básica) | 3.152 | 3.753 | 4.866 | 5.481 | 17.252 | 7.185 |
| Psicóloga | 60 | 74 | 108 | 103 | 345 | 281 |
| Assistente Social | 1.117 | 1.090 | 848 | 1.149 | 4.204 | 1.973 |
| Nutricionista | 131 | 158 | 158 | 154 | 601 | 641 |
| Podóloga | 92 | 81 | 89 | 66 | 328 | 185 |
| Custo da Unidade (R\$) | 808.480,00 | 873.880,00 | 975.830,00 | 961.980,00 | 3.620.170,00 | 3.335.910,00 |
| Custo Médio por Atendimento (R\$) | 107,04 | 106,45 | 106,58 | 127,06 | 111,43 | 125,81 |
| Custo Médio por Procedimentos (R\$) | 29,15 | 27,16 | 27,17 | 28,06 | 27,83 | 66,10 |

| | | | | | | |
|--|--|-------|-------|-------|---------------|---------------|
| Mudanças no Quadro de Pessoal | Abril: Admissão de 1 Médica Especialista - Endocrinologista. | | | | - | - |
| Capacitações e Qualificações Realizadas | Fevereiro: 3º Simpósio de Prevenção Oncológica de Rio Claro/SP; Março: Treinamento e Capacitação - Módulo CAR; Abril: I Colóquio de Saúde Integral LGBTIAPN+ da UFSCAR; | | | | - | - |
| Eventos, Palestras e Encontros | Janeiro: Início 5º Mutirão Oftalmológico; Fevereiro: 1 Etapa cirurgia oftalmológica; Março: 1º Mutirão de Cardiologia, 2ª Etapa cirurgia oftalmológica | | | | - | - |
| Investimentos/Manutenção - estrutura | Janeiro : Manutenção preventiva do elevador; Fevereiro: Manutenção preventiva do elevador; Março: Manutenção preventiva do elevador; Abril: Manutenção preventiva do elevador. | | | | - | - |
| Número total de pacientes agendados | 5.521 | 5.718 | 6.193 | 5.540 | 22.972 | 24.864 |
| Número de faltas (Absentismo) | 734 | 583 | 805 | 824 | 2.946 | 4.030 |
| Taxa de Absenteísmo | 13,3% | 10,2% | 13,0% | 14,9% | 12,8% | 16,2% |



SERVIÇO DE ATENDIMENTO DOMICILIAR (SAD)

Relatório Detalhado da Produtividade do SAD 1º Quadrimestre 2026

| | JANEIRO | FEVEREIRO | MARÇO | ABRIL | TOTAL - 1º QUAD. 2026 | COMPARATIVO: 1º QUADR. 2025 |
|---|--|------------|------------|------------|--------------------------|--------------------------------|
| Número de pacientes avaliados para elegibilidade | 17 | 20 | 19 | 14 | 70 | 49 |
| Número de pessoas recepcionadas (novos pacientes admitidos de acordo com os critérios de elegibilidade) | 5 | 16 | 11 | 9 | 41 | 19 |
| Número de atendimentos | 742 | 631 | 769 | 661 | 2.803 | 2.943 |
| Número de procedimentos | 1.875 | 1.797 | 2.232 | 1.761 | 7.665 | 8.116 |
| Número de antibióticos injetáveis realizados no domicílio. | 46 | 25 | 11 | 69 | 151 | 261 |
| Custo da Unidade (R\$) | 179.330,00 | 148.380,00 | 181.155,00 | 159.465,00 | 668.330,00 | 539.630,00 |
| Custo Médio por Atendimento (R\$) | 241,68 | 235,15 | 235,57 | 241,25 | 238,43 | 183,36 |
| Custo Médio por Procedimento (R\$) | 95,64 | 82,57 | 81,16 | 90,55 | 87,19 | 66,49 |
| Capacitações e Qualificações Realizadas pela Equipe | Janeiro: Gestão de Filas de Espera e Ferramentas Tecnológicas no Cuidado. ; Fevereiro: 3º Simpósio de Prevenção Oncológica de Rio Claro/SP; Março: Treinamento e Capacitação - Módulo CAR; Abril : I Colóquio de Saúde Integral LGBTIAPN+ da UFSCAR; | | | | | - |
| Outros Destaques | Janeiro: Reunião de equipe e discussão de casos; Março: Reunião de equipe e discussão de casos. | | | | | - |

SERVIÇO ESPECIALIZADO EM PREVENÇÃO E ASSISTÊNCIA (SEPA)

Relatório Detalhado da Produtividade do SEPA 1º Quadrimestre 2026

| | JANEIRO | FEVEREIRO | MARÇO | ABRIL | TOTAL - 1º QUAD. 2026 | COMPARATIVO: 1º QUADR. 2025 |
|---|--|------------|------------|------------|--------------------------|--------------------------------|
| Número de atendimentos (pessoas recepcionadas) | 1.568 | 1.800 | 1.915 | 1.887 | 7.170 | 8.024 |
| Número de procedimentos | 8.954 | 9.970 | 10.104 | 8.875 | 37.903 | 48.068 |
| Custo da Unidade (R\$) | 238.970,00 | 244.035,00 | 252.160,00 | 254.505,00 | 989.670,00 | 1.071.380,00 |
| Custo Médio por Atendimentos (R\$) | 152,40 | 135,58 | 131,68 | 134,87 | 138,03 | 133,52 |
| Custo Médio por Procedimentos (R\$) | 26,69 | 24,48 | 24,96 | 28,68 | 26,11 | 22,29 |
| Capacitações e Qualificações Realizadas pela Equipe | <p>Janeiro: O cuidado de pessoas com HIV/aids na atenção básica, Saúde Integral de População LGBTQIA+, Política Nacional de Saúde Integral LGBT, Sífilis Diagnóstico e Tratamento; Fevereiro: 3º Simpósio de Prevenção Oncológica de Rio Claro/SP; Março: Cursos sobre manejo de ILTB, TB e TB-HIV; Capacitação sobre manejo de pessoas que vivem com HIV/aids com contagem de células LT-CD4 abaixo de 200/mm³; Curso sobre Disciplina Paulista de Acessibilidade e Inclusão; Capacitação em Saúde Integral da População LGBTQIA+.; Abril: Atenção à saúde da população trans Cuidados específicos com base em evidências científicas e prevenção quaternária no I Colóquio de Saúde Integral LGBTIAPN+ da UFSCar; I Colóquio de Saúde Integral LGBTIAPN+ da UFSCar, -Interseccionalidades nas práticas de saúde e cuidado no I Colóquio de Saúde Integral LGBTIAPN+ da UFSCar, "Atendimento da população LGBTQIAPN+ na Atenção Primária à Saúde: avanços e desafios no I Colóquio de Saúde Integral LGBTIAPN+ da UFSCar, 1ª Saúde trans e o papel do SUAS: entre cuidado, resistência e materialidade da vidas e da mesa: Existir: pelo direito à memória e à vida no I Colóquio de Saúde Integral LGBTIAPN+ da UFSCar.</p> | | | | | - |
| Eventos, Palestras e Encontros Promovidos Pela Unidade | <p>Janeiro: CTA itinerante; Fevereiro: CTA itinerante; Março: Ações de Educação Permanente Centro de Ressocialização Feminino; Ações de CTA itinerante; CTA de Educação em Pares; Ação de Educação Permanente: reunião de planejamento Escola Estadual Batista Leme; Capacitação em Teste Rápido com enfermeiras da Fundação; Capacitação com a equipe de enfermagem do SEPA sobre imunização; Reunião de equipe; Ação de Educação Permanente: capacitação com profissionais da Atenção Básica sobre PrEP e PEP, com foco na descentralização na rede; Abril: Ações do CTA itinerante; Educação permanente sobre hepatites enfermagem da APS; Educação permanente sobre Sífilis enfermagem da APS; Educação Permanente sobre Notificação SINAN enfermagem da APS; Reunião de equipe; Educação permanente sobre dispensação de PREP e PeP sistema SICLOM na atenção básica com farmacêuticos da APS; Capacitação para Habilitação de Testes Rápidos com profissionais da área de saúde.</p> | | | | | - |

CENTRO DE ESPECIALIDADES ODONTOLÓGICAS (C.E.O.)

Relatório Detalhado da Produtividade do CEO 1º Quadrimestre 2026

| | JANEIRO | FEVEREIRO | MARÇO | ABRIL | TOTAL - 1º QUAD. 2026 | COMPARATIVO: 1º QUADR. 2025 |
|---|---|------------|------------|------------|--------------------------|--------------------------------|
| Número de atendimentos (pessoas recepcionadas) | 2.253 | 2.242 | 2.806 | 2.300 | 9.601 | 9.466 |
| Número de procedimentos | 20.254 | 17.808 | 23.665 | 18.445 | 80.172 | 74.836 |
| Número de atendimentos Programa Bebê Sorriso | 381 | 486 | 616 | 494 | 1.977 | 2.115 |
| Número de Atendimentos - Programa Criança Sorriso (Odontopediatria) | 304 | 316 | 204 | 379 | 1.203 | |
| Custo da Unidade (R\$) | 688.630,00 | 605.940,00 | 735.620,00 | 681.655,00 | 2.711.845,00 | 3.145.210,00 |
| Custo Médio por Atendimentos (R\$) | 261,44 | 222,12 | 214,97 | 243,97 | 282,45 | 332,26 |
| Custo Médio por Procedimentos (R\$) | 34,00 | 34,03 | 31,08 | 36,96 | 33,83 | 42,03 |
| Capacitações e Qualificações realizadas pela equipe | FEVEREIRO: TREINAMENTO INICIAL DO SISTEMA CAR; MARÇO: TREINAMENTO INICIAL DO SISTEMA CAR; | | | | | - |
| Investimentos - estrutura | ABRIL: REATIVAÇÃO (REFORMA) DA PLATAFORMA ELEVATÓRIA; | | | | | - |
| Número total de pacientes agendados | 1869 | 1913 | 2444 | 1973 | 8.199 | - |
| Número de faltas (Absentismo) | 380 | 350 | 407 | 327 | 1.464 | 1.276 |
| Taxa de Absenteísmo | 20,3% | 18,3% | 16,7% | 16,6% | 17,9% | - |

CENTRO DE REFERÊNCIA EM SAÚDE DO TRABALHADOR (CEREST)

Relatório Detalhado da Produtividade do CEREST

1º Quadrimestre 2026

| | JANEIRO | FEVEREIRO | MARÇO | ABRIL | TOTAL - 1º QUAD. 2026 | COMPARATIVO: 1º QUADR. 2025 |
|--|---|------------|------------|------------|--------------------------|--------------------------------|
| Número de atendimentos (pessoas recepcionadas) | 74 | 82 | 88 | 96 | 340 | 566 |
| Número de procedimentos | 1.668 | 1.771 | 1.740 | 1.610 | 6.789 | 6.665 |
| Custo da Unidade (R\$) | 140.030,00 | 155.165,00 | 147.450,00 | 141.855,00 | 584.500,00 | 578.480,00 |
| Custo Médio por Atendimentos (R\$) | 1.892,30 | 1.892,26 | 1.675,57 | 1.477,66 | 1.719,12 | 1.022,05 |
| Custo Médio por Procedimentos (R\$) | 83,95 | 87,61 | 84,74 | 88,11 | 86,10 | 86,79 |
| Capacitações e Qualificações realizadas pela equipe | JANEIRO: WEBINÁRIO DE APOIO TÉCNICO CGSAT, CAPACITAÇÃO CREFITO; FEVEREIRO: WEBINÁRIO DE APOIO TÉCNICO CGSAT; PALESTRA LER/DORT FUNDACENTRO; MARÇO: OFICINA DE ANÁLISE DE SITUAÇÃO DE SAÚDE DOS TRABALHADORES CGSAT / TREINAMENTO MÓDULO CAR MAESTRO; ABRIL: ABERTURA DA CAMPANHA "ABRIL VERDE" DA DVST/SES/SP / AUDIÊNCIA PÚBLICA DO ABRIL VERDE NO MPT-15ª REGIÃO DE CAMPINAS / ENCONTRO WEBNÁRIO SOBRE SAÚDE MENTAL RELACIONADA AO TRABALHO / REUNIÃO DE ALINHAMENTO DO PROJETO SOBRE TRABALHO INFANTIL | | | | | - |
| Eventos, Palestras e Encontros | JANEIRO: MÊS DA MULHER - CÂMARA MUNICIPAL; FEVEREIRO: GT ABRIL VERDE CEREST ESTADUAL; SALA DE ESPERA; DIVULGAÇÃO EM MÍDIAS - DIA MUNDIAL DE COMBATE AS LER/DORT; MARÇO: EVENTO 30 ANOS DA SAÚDE DO TRABALHADOR NO MUNICÍPIO DE RIO CLARO; PROJETO SALA DE ESPERA; ABRIL: TREINAMENTO SOBRE INVESTIGAÇÃO DE ACIDENTES DE TRABALHO PARA A CIPA DO MUNICÍPIO DE ITIRAPINA; SALA DE ESPERA; II FÓRUM DE SAÚDE E SEGURANÇA NO TRABALHO - ALUSIVO AO DIA MUNDIAL EM MEMÓRIA DAS VÍTIMAS DE DOENÇAS E ACIDENTES DE TRABALHO; | | | | | - |
| Implantação de novos Programas/Serviços | FEVEREIRO: PROJETO SALA DE ESPERA; MARÇO: POLO DE ESTÁGIO DO CURSO DE PSICOLOGIA DA FACULDADE CLARETIANO; | | | | | - |
| Número total de pacientes agendados | 127 | 154 | 151 | 147 | 579 | 814 |
| Número de faltas (Absentismo) | 19 | 26 | 20 | 18 | 83 | 132 |
| Taxa de Absenteísmo | 15,0% | 16,9% | 13,2% | 12,2% | 14,3% | 16,2% |

VIGILÂNCIA SANITÁRIA:

Relatório Detalhado da Produtividade da VISA

1º Quadrimestre 2026

| | JANEIRO | FEVEREIRO | MARÇO | ABRIL | TOTAL - 1º QUAD. 2026 | COMPARATIVO: 1º QUADR. 2025 |
|---|---|------------|------------|------------|--------------------------|---|
| Número de atendimentos / procedimentos | 1.474 | 2.085 | 2.364 | 2.406 | 8.329 | 5.312 |
| Custo da Unidade (R\$) | 493.680,00 | 454.840,00 | 515.385,00 | 467.115,00 | 1.931.020,00 | 1.762.910 |
| Custo Médio por Atendimentos (R\$) | 334,93 | 218,15 | 218,01 | 194,15 | 231,84 | 331,87 |
| Mudanças no Quadro de Pessoal | Fevereiro: Exoneração de 1 fiscal da Visa. | | | | | - |
| Capacitações e Qualificações realizadas pela equipe | <p>Janeiro: Setor ambiental participou da reunião do Comitê PCJ; Fevereiro: Participação da 3ª Oficina de Risco Sanitário de Limeira pertencente a GVS XX Piracicaba.// Participação do setor de farmácia da webinar "RDC nº 1000: alterações da Portaria 344/98 sobre receituários". Setor ambiental participou da Webinar - Monitoramento específico da vigilância da qualidade da água para consumo humano. Participação da Reunião de Câmara Técnica em Piracicaba; Março: Setor Ambiental participou 5ª Webconferência em Serviços de Diálise: Programa Estadual de Monitoramento da Água Tratada para Diálise – PEMAT-SD: coleta de amostras nos Serviços de Diálise. A biomédica Amanda realizou palestra sobre Biomedicina aplicada à prevenção: Atuação do biomédico na Vigilância Sanitária. Setor de Alimentos ministrou o Treinamento de boas práticas para estabelecimento "Ponto da esfiha Rio Claro". As chefiãs de seção Participaram de reunião com GVS XX Piracicaba SP e municípios regionais.</p> | | | | | - |
| Eventos, Palestras e Encontros | Abril: Polyana realizou palestra para o curso de Enfermagem da ETEC Armando Bayeux sobre ações de Vigilância Sanitária | | | | | - |
| Destaques | <p>Janeiro: Foram realizados 19 cadastros de novos estabelecimentos. Neste mês foram deferidas e emitidas 28 licenças. Denúncias atendidas totalizaram 7. Também foram analisados 08 projetos básicos de arquitetura. Foram instaurados 5 processos administrativos e 3 processos administrativos foram concluídos. 2 Estabelecimentos notificados para cadastro. 8 Processos foram cancelados, devido encerramento das atividades; Fevereiro: Foram realizados 54 cadastros de novos estabelecimentos. Neste mês foram deferidas e emitidas 63 licenças. Denúncias atendidas totalizaram 18. Também foram analisados 07 projetos básicos de arquitetura. Foram instaurados 9 processos administrativos e 8 processos administrativos foram concluídos. 3 Estabelecimentos notificados para cadastro. 14 Processos foram cancelados (devido ao fechamento do estabelecimento ou isenção da Portaria CVS 01/2024). Ocorreu 01 certificação com o GVS XX - Piracicaba em inspeções de empresas de correlatos nas Boas Práticas de Fabricação. Março: Foram realizados 41 cadastros de novos estabelecimentos. Neste mês foram deferidas e emitidas 99 licenças. Denúncias atendidas totalizaram 21. Também foram analisados 12 projetos básicos de arquitetura. Foram instaurados 07 processos administrativos e 07 processos administrativos foram concluídos. 04 Estabelecimentos notificados para cadastro. 18 Processos foram cancelados (devido ao fechamento do estabelecimento ou isenção da Portaria CVS 01/2024). Ocorreram 02 certificações com o GVS XX - Piracicaba em inspeções de empresas de correlatos nas Boas Práticas de Fabricação. Abril: Foram realizados 41 cadastros de novos estabelecimentos. Neste mês foram deferidas e emitidas 137 licenças. Denúncias atendidas totalizaram 24. Também foram analisados 07 projetos básicos de arquitetura. Foram instaurados 04 processos administrativos e 07 processos administrativos foram concluídos. 06 Estabelecimentos notificados para cadastro. 19 Processos foram cancelados (devido ao fechamento do estabelecimento ou isenção da Portaria CVS 01/2024).</p> | | | | | <p>Estabelecimentos cadastrados: 155. Denúncias atendidas: 70. Licenças emitidas: 327. Processos cancelados: 54.</p> |

VIGILÂNCIA EPIDEMIOLÓGICA:

Relatório Detalhado da Produtividade da V.E. 1º Quadrimestre 2026

| | JANEIRO | FEVEREIRO | MARÇO | ABRIL | TOTAL - 1º QUAD. 2026 | COMPARATIVO: 1º QUADR. 2025 |
|--|---|---------------|---|--|---|--|
| Número de vacinas aplicadas | 9.528 | 6.102 | 9.736 | 25.059 | 50.425 | 44.779 |
| Visitas domiciliares - Investigação óbito materno / fetal / infantil | 3 | 3 | 4 | 3 | 13 | 13 |
| Visitas domiciliares - Investigação doenças de notificação compulsória | 1 | 1 | 3 | 2 | 7 | 10 |
| Digitações notificações de Dengue | 187 | 220 | 275 | 152 | 834 | 1.272 |
| Digitações Notificações Compulsórias | 277 | 235 | 232 | 199 | 943 | 676 |
| Digitações de Declaração de Nascido Vivo | 181 | 184 | 246 | 196 | 807 | 793 |
| Digitações de Declaração de Óbito | 187 | 103 | 147 | 127 | 564 | 565 |
| Custo da Unidade (R\$) | 206.305,00 | 230.300,00 | 215.470,00 | 195.375,00 | 847.450,00 | 687.380,00 |
| Custo Médio por Procedimento (R\$) | 19,91 | 33,63 | 20,25 | 7,59 | 15,81 | 14,29 |
| Programa Tuberculose | 3 Casos novos, 2 retratamentos, 1 abandono e 1 óbito. | 2 Casos novos | 3 Casos novos, 1 recidiva, 4 Altas Cura, 1 abandono e 2 Mudanças de diagnósticos. | 4 Casos novos, 1 recidiva, 1 retratamento, 5 Altas Cura, 1 transferência e 1 internação. | 12 Casos novos, 2 recidivas, 3 retratamentos, 2 abandonos, 1 óbito, 2 mudanças de diagnósticos, 1 transferência, 1 internação e 9 Altas Cura. | 14 casos novos, 2 recidivas, 1 retratamento após abandono, 15 alta cura. |

| | | | | | | |
|--|---|--------------|--------------|------|---------------|---|
| Programa Hanseníase | 3 casos novos. | 1 caso novo. | 1 caso novo. | 0,00 | 5 casos novos | - |
| Campanhas de Vacinação | Janeiro: Dengue; Fevereiro Dengue; Março: Dengue/Influenza; Abril: Dengue/Influenza. | | | | | - |
| Capacitações e Qualificações realizadas pela equipe | FEVEREIRO: PREENCHIMENTO DE DECLARAÇÃO NASCIDO VIVO /DECLARAÇÃO DE ÓBITO; ABRIL: INTRODUÇÃO AO CID I1 PARA CODIFICAÇÃO DE ÓBITOS. | | | | | - |
| Eventos, Palestras e Encontros | JANEIRO: ATUALIZAÇÃO MANEJO CLÍNICO ARBOVIROSES/JANEIRO ROXO - INTENSIFICAÇÃO DE BUSCA DE CASOS DE HANSENÍASE; MARÇO: INTENSIFICAÇÃO DE BUSCA ATIVA DE TUBERCULOSE/SAÚDE DA MULHER; | | | | | - |

Seção de Imunização

| VACINAÇÃO - 1º QUADRIMESTRE - 2026 | | | | | |
|---|----------------|------------------|--------------|----------------|---------------------|
| VACINAÇÃO | JANEIRO | FEVEREIRO | MARÇO | ABRIL | TOTAL QUADR. |
| Vacinação Extra Muro | 0 | 0 | 18 | 1.457 | 1.475 |
| Vacinação Intra-Hospitalar | 342 | 377 | 532 | 418 | 1.669 |
| Vacinação Atenção Básica | 9.105 | 5.656 | 9.100 | 22.898 | 46.759 |
| Vacinação na Especialidade | 59 | 34 | 61 | 270 | 424 |
| Vacinação nas Urgências | 22 | 35 | 25 | 16 | 98 |
| TOTAL | 9.528 | 6.102 | 9.736 | 25.059 | 50.425 |
| COMPARAT. 1º QUAD. 2025 | | | | 29.001 | |
| COMPARAT. ACUMULADO NO ANO 2024 | | | | 127.490 | |

ESTATÍSTICAS DE VACINAÇÃO



INDICADORES - SEÇÃO DE IMUNIZAÇÃO

| PROCEDIMENTO | JAN | FEV | MAR | ABR | TOTAL |
|--|-------|-------|-------|--------|-------|
| Vacinação Extra Muro (nº de doses administradas) | 0 | 0 | 18 | 1457 | 1475 |
| Vacinação Intra-Hospitalar | 342 | 377 | 532 | 418 | 1669 |
| Vacinação na Atenção Básica | 9.105 | 5.656 | 9.100 | 22.898 | 46759 |
| Vacinação nas Urgências | 22 | 35 | 25 | 16 | 98 |
| Vacinação na Atenção Especializada | 59 | 34 | 61 | 270 | 424 |
| Administração de imunoglobulina anti-hepatite B | 0 | 1 | 0 | 0 | 1 |
| Entrega de Vacinas na Atenção Básica/Especialidade | 0 | 0 | 0 | 0 | 0 |
| Entrega de Vacinas no Ponto Estratégico Soro Antiveneno | 0 | 0 | 0 | 0 | 0 |
| Entrega de Vacinas nas Urgências | 0 | 0 | 0 | 0 | 0 |
| Retirada de Vacinas no Grupo de Vigilância Epidemiológica (Piracicaba) | 4 | 4 | 3 | 3 | 14 |
| Avaliação de Eventos Adversos Supostamente Atribuídos a Vacinação | 0 | 4 | 5 | 6 | 15 |
| Avaliação de Erros de Imunização - Indicadores | 0 | 1 | 0 | 1 | 2 |
| Notificação de ocorrência relacionada a imunização/triagem neonatal | 0 | 0 | 0 | 0 | 0 |
| Registro de alteração de temperatura de imunobiológicos | 0 | 0 | 1 | 0 | 1 |
| Avaliação das solicitações de Imunobiológicos Especiais | 70 | 68 | 74 | 103 | 315 |
| Campanhas de Vacinação em andamento | 1 | 1 | 2 | 2 | 6 |
| Reuniões de equipe externas e internas | 0 | 0 | 0 | 0 | 0 |
| Entrevistas realizadas (informes para população) | 0 | 1 | 2 | 1 | 4 |
| Capacitações Palestras Treinamentos realizados pela Imunização | 0 | 0 | 0 | 0 | 0 |
| Quantidade de pessoas capacitadas | 0 | 0 | 0 | 0 | 0 |
| Envio de coleta de triagem neonatal para Instituto Jô Clemente | 106 | 142 | 112 | 194 | 554 |
| Envio de recoleta de triagem neonatal para Instituto Jô Clemente | 9 | 9 | 11 | 8 | 37 |
| Liberação de laudos e orientações referentes aos resultado da triagem neonatal | 115 | 151 | 123 | 202 | 591 |
| Agendamento de triagem neonatal | 0 | 0 | 0 | 0 | 0 |
| Atendimento Antirrábico - acompanhamento e investigação | 75 | 69 | 74 | 61 | 279 |
| Prescrição de soro/imunoglobulina antirrábica | 4 | 6 | 1 | 3 | 14 |
| Investigação de acidente com animais peçonhentos | 40 | 51 | 54 | 34 | 179 |
| Prescrição de soro antiveneno para peçonhentos | 0 | 0 | 1 | 1 | 2 |

| TIPOS DE ANIMAIS ENVOLVIDOS NOS ACIDENTES | | | | | |
|---|-----|-----|-----|-----|-------|
| ANIMAL | JAN | FEV | MAR | ABR | TOTAL |
| Aranha | 8 | 8 | 10 | 6 | 32 |
| Abelha | 10 | 11 | 14 | 13 | 48 |
| Escorpião | 11 | 20 | 22 | 11 | 64 |
| Lagarta | 6 | 5 | 4 | 1 | 16 |
| Serpente | 1 | 1 | 3 | 3 | 8 |
| Ignorado/desconhecido | 4 | 5 | 1 | 0 | 10 |
| Cão | 56 | 50 | 56 | 46 | 208 |
| Gato | 15 | 12 | 15 | 13 | 55 |
| Morcego | 4 | 6 | 2 | 0 | 12 |
| Outros animais silvestres | 0 | 1 | 0 | 2 | 3 |

Produtividade do Serviço Especializado em Engenharia de Segurança e em Medicina do Trabalho (SESMT)

| Relatório Detalhado da Produtividade do SESMT | | | | | | |
|---|----------------|------------------|--------------|--------------|-----------------------|---------------------------------|
| 1º Quadrimestre 2026 | | | | | | |
| | JANEIRO | FEVEREIRO | MARÇO | ABRIL | SUB-SETOR | TOTAL 1º QUADR. 2026 |
| Acidentes de Trabalho | 6 | 5 | 10 | 2 | Segurança do Trabalho | 23 |
| Acompanhamento de Perícias Judiciais | 1 | 4 | 2 | 2 | Segurança do Trabalho | 9 |
| AEP/AET - Análise Ergonômica Preliminar | 0 | 0 | 0 | 6 | Segurança do Trabalho | 6 |
| Atendimento e resposta (telefônico, ofício, e-mail) | 69 | 34 | 57 | 38 | Segurança do Trabalho | 198 |
| Contestação de Laudo Pericial | 1 | 6 | 6 | 0 | Segurança do Trabalho | 13 |
| Documentos Téc. Procedimentos de Resposta a Emergências | 0 | 0 | 0 | 0 | Segurança do Trabalho | 0 |
| Especificação de compras | 2 | 4 | 3 | 1 | Segurança do Trabalho | 10 |
| Investigação e Análise de Acidente Trabalho | 8 | 3 | 9 | 4 | Segurança do Trabalho | 24 |
| LTCAT - Laudo Técnico das Condições Ambientais do Trabalho | 0 | 1 | 0 | 2 | Segurança do Trabalho | 3 |
| LTRAT - Levant. Riscos no Amb. Trab. - Acompanhamento "In Loco" | 13 | 1 | 4 | 4 | Segurança do Trabalho | 22 |
| LTRAT - Levant. Riscos no Amb. Trab. - Relatório | 6 | 2 | 2 | 2 | Segurança do Trabalho | 12 |
| Manutenção e Recarga de Extintores e Mangueiras / AVCB | 2 | 4 | 2 | 0 | Segurança do Trabalho | 8 |
| Medidas Preventivas e Corretivas | 2 | 0 | 0 | 3 | Segurança do Trabalho | 5 |
| PGR - Programa de Gerenciamento de Risco | 0 | 1 | 0 | 4 | Segurança do Trabalho | 5 |
| PPP - Perfil Profissiográfico Previdenciário | 18 | 10 | 6 | 6 | Segurança do Trabalho | 40 |

| | | | | | | |
|---|-------|-------|-------|-------|-----------------------|-------|
| Quesitos | 1 | 0 | 0 | 2 | Segurança do Trabalho | 3 |
| Relatório de Acidente de Trabalho e CATs | 17 | 7 | 27 | 7 | Segurança do Trabalho | 58 |
| Documentos / Relatórios Gerais | 21 | 18 | 24 | 16 | Segurança do Trabalho | 79 |
| Reuniões CIPA | 2 | 1 | 3 | 2 | Segurança do Trabalho | 8 |
| Reuniões de trabalho | 33 | 7 | 8 | 0 | Segurança do Trabalho | 48 |
| Treinamentos ou Palestras | 4 | 1 | 0 | 2 | Segurança do Trabalho | 7 |
| Visita Técnica | 8 | 27 | 57 | 18 | Segurança do Trabalho | 110 |
| Exames Periódicos | 68 | 12 | 72 | 73 | Medicina do Trabalho | 225 |
| Exames Admissional | 0 | 1 | 6 | 5 | Medicina do Trabalho | 12 |
| Exame Demissional | 0 | 0 | 2 | 3 | Medicina do Trabalho | 5 |
| Avaliação Médica | 3 | 1 | 0 | 2 | Medicina do Trabalho | 6 |
| Análise Documental de Acidentes de Trabalho | 6 | 5 | 9 | 2 | Medicina do Trabalho | 22 |
| Atendimento de Retorno ao Trabalho | 10 | 4 | 8 | 8 | Medicina do Trabalho | 30 |
| Avaliação Médica de Atestados | 308 | 263 | 302 | 320 | Medicina do Trabalho | 1.193 |
| Absenteísmo de Atestados | 1.154 | 1.352 | 1.932 | 1.215 | Medicina do Trabalho | 5.653 |
| Licença Saúde | 0 | 0 | 1 | 0 | Medicina do Trabalho | 1 |
| Acompanhamento Restrição/Readaptação | 3 | 4 | 6 | 5 | Medicina do Trabalho | 18 |
| Agendamento de Consultas Médicas | 94 | 38 | 88 | 91 | Medicina do Trabalho | 311 |
| Encaminhamento Médico | 1 | 0 | 0 | 3 | Medicina do Trabalho | 4 |
| Orientação Acidente de Trabalho | 5 | 5 | 10 | 2 | Medicina do Trabalho | 22 |
| Orientação Admissional | 0 | 2 | 3 | 5 | Medicina do Trabalho | 10 |

| | | | | | | |
|--|----|----|----|----|----------------------|------------|
| Orientação Auxílio Doença | 23 | 15 | 12 | 9 | Medicina do Trabalho | 59 |
| Orientação Auxílio Natalidade | 0 | 1 | 2 | 1 | Medicina do Trabalho | 4 |
| Orientação Retorno ao Trabalho | 11 | 10 | 9 | 8 | Medicina do Trabalho | 38 |
| Pós consulta de enfermagem | 94 | 34 | 88 | 91 | Medicina do Trabalho | 307 |
| Pré consulta de Enfermagem | 94 | 34 | 88 | 91 | Medicina do Trabalho | 307 |
| Relatório de enfermagem | 20 | 11 | 20 | 17 | Medicina do Trabalho | 68 |
| Relatório técnico | 3 | 1 | 0 | 1 | Medicina do Trabalho | 5 |
| Reunião Multiprofissional | 3 | 4 | 5 | 5 | Medicina do Trabalho | 17 |
| Solicitação de Exames Laboratoriais | 21 | 16 | 42 | 38 | Medicina do Trabalho | 117 |
| Telemonitoramento de saúde | 27 | 20 | 44 | 27 | Medicina do Trabalho | 118 |
| Treinamentos - Aplicação | 0 | 0 | 0 | 0 | Medicina do Trabalho | 0 |
| Treinamentos/Cursos - Participação | 0 | 0 | 0 | 2 | Medicina do Trabalho | 2 |
| Visita domiciliar | 2 | 2 | 1 | 3 | Medicina do Trabalho | 8 |
| Visita Institucional | 0 | 0 | 0 | 1 | Medicina do Trabalho | 1 |
| Visita Técnica | 3 | 2 | 3 | 1 | Medicina do Trabalho | 9 |
| Acompanhamento "In Loco" Restrição/Readaptação | 0 | 2 | 0 | 2 | Psicologia | 4 |
| Acompanhamento de Servidores com afastamento superior ha 15 dias | 14 | 30 | 6 | 5 | Psicologia | 55 |
| Aplicação Treinamento/Cursos | 0 | 0 | 0 | 0 | Psicologia | 0 |
| Articulação em Rede | 0 | 1 | 0 | 0 | Psicologia | 1 |
| Atendimento /Avaliação/Orientação PCD | 0 | 0 | 0 | 0 | Psicologia | 0 |
| Atendimento Inicial Restrição/Readaptação | 0 | 0 | 0 | 0 | Psicologia | 0 |

| | | | | | | |
|--|----|----|-----|----|--------------------|-----|
| Atendimento Multiprofissional | 0 | 0 | 0 | 0 | Psicologia | 0 |
| Atendimento Psicológico | 4 | 5 | 7 | 10 | Psicologia | 26 |
| Discussão de caso | 0 | 0 | 0 | 0 | Psicologia | 0 |
| Participação em Treinamento/Cursos | 0 | 0 | 3 | 0 | Psicologia | 3 |
| Relatórios/Documentos | 3 | 12 | 10 | 9 | Psicologia | 34 |
| Reunião Intersectorial | 0 | 2 | 0 | 0 | Psicologia | 2 |
| Reunião Multiprofissional | 2 | 4 | 7 | 4 | Psicologia | 17 |
| Visita domiciliar LTPF | 0 | 2 | 8 | 0 | Psicologia | 10 |
| Visita Multiprofissional | 0 | 0 | 0 | 0 | Psicologia | 0 |
| Orientação a servidor | 0 | 0 | 0 | 0 | Psicologia | 0 |
| Visita Institucional | 0 | 0 | 0 | 0 | Psicologia | 0 |
| Orientação a Unidade sobre levantamento Risco Psicossocial | 0 | 0 | 7 | 11 | Psicologia | 18 |
| Acompanhamento de L.T.P.F | 14 | 19 | 42 | 18 | Assistência Social | 93 |
| Absenteísmo de LTPF | 36 | 75 | 105 | 20 | Assistência Social | 236 |
| Acompanhamento "In Loco" Restrição/Readaptação | 6 | 6 | 0 | 10 | Assistência Social | 22 |
| Acompanhamento de Servidores com afastamento superior ha 15 dias | 17 | 26 | 6 | 4 | Assistência Social | 53 |
| Aplicação de Treinamento/Cursos | 0 | 0 | 0 | 0 | Assistência Social | 0 |
| Articulação em Rede | 5 | 4 | 0 | 1 | Assistência Social | 10 |
| Atendimento /Avaliação/Orientação PCD | 0 | 0 | 0 | 0 | Assistência Social | 0 |
| Atendimento Inicial Restrição/Readaptação | 0 | 0 | 0 | 0 | Assistência Social | 0 |
| Atendimento Multiprofissional | 0 | 0 | 0 | 0 | Assistência Social | 0 |

| | | | | | | |
|--|-----------------------------------|--------------|-------------------------|-------------------|----------------------------------|-------------------|
| Atendimento Social | 2 | 0 | 1 | 1 | Assistência Social | 4 |
| Cadastro de Abono de Dependentes PCD | 0 | 0 | 1 | 0 | Assistência Social | 1 |
| Participação em Treinamentos/Cursos | 0 | 0 | 0 | 1 | Assistência Social | 1 |
| Relatórios/Documentos | 20 | 22 | 27 | 21 | Assistência Social | 90 |
| Reunião Intersectorial | 0 | 0 | 1 | 0 | Assistência Social | 1 |
| Reunião Multiprofissional | 9 | 4 | 6 | 4 | Assistência Social | 23 |
| Tele monitoramento de Situações de saúde/Social dos servidores | 25 | 28 | 21 | 27 | Assistência Social | 101 |
| Visita Domiciliar | 0 | 0 | 0 | 0 | Assistência Social | 0 |
| Visita Domiciliar LTPF | 2 | 3 | 4 | 0 | Assistência Social | 9 |
| Visita institucional | 0 | 0 | 0 | 1 | Assistência Social | 1 |
| Visita Multiprofissional | 1 | 0 | 0 | 1 | Assistência Social | 2 |
| Nº Total de Atividades | 2.327 | 2.218 | 3.235 | 2.304 | - | 10.084 |
| Custo da Unidade (R\$) | 230.275,00 | 228.070,00 | 242.575,00 | 198.795,00 | - | 899.715,00 |
| Custo Médio por Atividade | 203,60 | 290,17 | 204,19 | 187,01 | - | 216 |
| COMPARATIVO: 1º QUADR. 2025 | Número total de atividades | 4.205 | Custo da Unidade | 850.360,00 | Custo médio por atividade | 203,29 |

Seção de Educação em Saúde, Treinamento e Desenvolvimento

| IESC (INTEGRAÇÃO ENSINO SAÚDE E COMUNIDADE) | | | |
|--|---------------------|---|--------------------------|
| ATIVIDADE | PÚBLICO ALVO | ORGANIZAÇÃO, APOIO, CO-ORGANIZAÇÃO | MÊS DE REFERÊNCIA |
| Janeiro Branco | 20 pessoas | SESTD e USF | Janeiro |
| Integração alunos técnico de enfermagem Bayeux | 31 pessoas | SESTD | Fevereiro |
| Integração dos alunos de Nutrição do Claretiano para Estágio obrigatório | 17 pessoas | SESTD | Fevereiro |
| Integração dos alunos de Nutrição do Claretiano para Estágio obrigatório | 19 pessoas | SESTD e Claretiano | Fevereiro |
| Reunião de alinhamento de estágio | 5 pessoas | SESTD e Claretiano | Fevereiro |
| Integração de alunos para Psicologia para estágio obrigatório | 20 pessoas | SESTD e Claretiano | Março |
| Integração alunos técnico de enfermagem Bayeux | 21 pessoas | SESTD e Claretiano | Março |
| Reunião COAPES | 13 pessoas | SESTD | Fevereiro |
| Apresentação da VISA e CCZ para o curso técnico de enfermagem do Bayeux | 19 pessoas | SESTD e Claretiano | Abril |
| Integração dos alunos de Nutrição do Claretiano para Estágio obrigatório | 6 pessoas | SESTD e Claretiano | Abril |
| Ação Saúde no Campus Unesp | 40 pessoas | SESTD, CAPS AD, EMULTI, SEPA e Unesp | Abril |

| EDUCAÇÃO PERMANENTE | | | |
|---|---------------------|---|--------------------------|
| ATIVIDADE | PÚBLICO ALVO | ORGANIZAÇÃO, APOIO, CO-ORGANIZAÇÃO | MÊS DE REFERÊNCIA |
| Reunião protocolo de dispensário de medicamentos | 3 pessoas | SESTD, Assistência Farmacêutica e Divisão de logística | Fevereiro |
| Reunião para solicitação de palestra sobre cartão sanguíneo | 5 pessoas | Comitê técnico de saúde da população negra | Fevereiro |
| Reunião de grupo técnico da programação anual de saúde. | 15 pessoas | CONAM | Fevereiro |
| Reunião com direção do SUS, chefes da APS e setor de educação em saúde | 5 pessoas | SESTD, Atenção Básica, Depto de Gestão do SUS, farmácia | Março |
| Reunião para discussão dos protocolos institucionais | 6 pessoas | SESTD. | Março |
| Reunião técnica para avaliação, pactuação e ampliação do portfólio de cirurgias ginecológicas | 8 pessoas | SESTD e Santa Casa | Março |
| Reunião elaboração do fluxo assistencial para casos de aborto legal | 6 pessoas | SESTD e Santa Casa | Março |
| Reunião GT Regional de educação permanente | 9 pessoas | SESTD | Março |
| Reunião de saúde mental das enfermeiras | 30 pessoas | SESTD e Atenção Básica | Fevereiro |
| Janeiro /Branco - Upa 29 | 20 pessoas | SESTD e Atenção Básica | Janeiro |
| EDUCAÇÃO CONTINUADA | | | |
| ATIVIDADE | PÚBLICO ALVO | ORGANIZAÇÃO, APOIO, CO-ORGANIZAÇÃO | MÊS DE REFERÊNCIA |
| Treinamento SIRESP Digital | 13 pessoas | SESTD | Janeiro |
| Treinamento Inserção Implanon | 7 pessoas | SESTD Organon | Março |
| Curso "Nós na Rede" | 26 pessoas | SESTD e Unesp | Abril |
| Atualização do protocolo de planejamento Familiar | 65 pessoas | SESTD e Claretiano | Abril |
| Capacitação de controle de tabagismo | 12 pessoas | SESTD | Abril |
| Capacitação de controle de tabagismo | 11 pessoas | SESTD | Abril |